



## 19 de Abril: Conecte Natureza, Desmatamento e Respeito aos Povos Indígenas em Sala de Aula

O **Dia do Índio (19 de abril)** é uma oportunidade poderosa para unir dois temas urgentes: a **preservação da natureza** e o **reconhecimento do papel dos Povos Indígenas como guardiões das florestas**. No Brasil, onde 80% das áreas preservadas da Amazônia estão em terras indígenas, essa conexão é essencial para formar cidadãos conscientes. Confira como promover essa reflexão com atividades práticas e respeitadas:

---

### Por Que Trabalhar Esses Temas Juntos?

- ✓ **Povos Indígenas = Protetores da Biodiversidade:** Suas práticas tradicionais preservam ecossistemas ameaçados pelo desmatamento.
- ✓ **Conscientização Antecipa Ações:** Alunos que entendem a relação entre cultura indígena e meio ambiente tornam-se agentes de mudança.
- ✓ **Respeito à Diversidade:** Combate estereótipos e valoriza saberes ancestrais em um mundo que precisa de soluções sustentáveis.

---

### 5 Atividades para o Dia 19 de Abril

#### 1. "Mapa da Resistência"


##### Como fazer:

- Peça aos alunos que criem um mapa coletivo com recortes de notícias, fotos e dados sobre áreas indígenas e desmatamento.
- Destaque onde os territórios indígenas coincidem com as regiões mais preservadas da Amazônia.

 **Reflexão:** "Por que proteger os povos indígenas é proteger a floresta?"


## 2. Contação de Histórias com Sabedoria Ancestral

### Sugestão:

- Leve mitos indígenas que explicam a origem da natureza (ex.: lenda da *Onça e o Rio*).
- Relacione-as às práticas sustentáveis dos povos originários (como a agricultura sem queimadas).  
 **Atividade:** Desenhar ou dramatizar a história, reforçando a mensagem de respeito à terra.


## 3. Projeto "Árvore da Vida"

### Prática:

- Plante mudas de árvores nativas na escola ou em casa, explicando o ciclo da vida florestal.
- Conecte ao exemplo indígena: *"Para eles, plantar é cuidar do futuro das próximas gerações"*.  
 **Dica:** Use sementes de espécies ameaçadas, como o **Jatobá**, e explique sua importância ecológica.

## 4. Cartas para os Protetores da Floresta

### Interação:

- Os alunos escrevem cartas para líderes indígenas (ex.: Cacique Raoni ou Sonia Guajajara), agradecendo por sua luta.
- Incentive frases como: *"Obrigado por ensinar que a floresta é nossa casa também"*.  
 **Ampliação:** Compartilhe as cartas nas redes sociais da escola com a hashtag **#RespeitoÀTerra**.

## 5. Debate: "O que Aprendemos com os Povos Indígenas?"

### Roteiro:

- Divida a turma em grupos para discutir temas como:
    - *"Como viver em harmonia com a natureza?"*
    - *"Por que o desmatamento afeta diretamente os indígenas?"*
  - Encerre com um compromisso coletivo: *"A partir de hoje, vou reduzir o uso de plástico para proteger a floresta"*.
-

## Dicas Importantes

- ◆ **Evite estereótipos:** Trabalhe com fontes atualizadas (não retrate indígenas apenas no passado).
- ◆ **Inclua vozes indígenas:** Use vídeos ou livros de autores como **Daniel Munduruku** ou **Ailton Krenak**.
- ◆ **Conecte ao cotidiano:** Mostre como escolhas simples (como não desperdiçar papel) ajudam a preservar a floresta.

---

## Mensagem Final

O Dia do Índio não é só uma data comemorativa: é um **compromisso com a vida**. Ao unir a luta contra o desmatamento ao respeito pelos Povos Indígenas, você está formando alunos que enxergam a escola como parte da solução para um mundo mais justo e sustentável.

✿ "A floresta não é nossa. Nós somos da floresta. E ela nos ensina a cuidar uns dos outros." ✿

Assista ao Vídeo: **Lições dos Índios para o Nosso Futuro**



YouTube



<https://youtu.be/NlevOFdZcj4>