


ESCOLA DE EDUCAÇÃO INFANTIL

PROFESSORA: _____

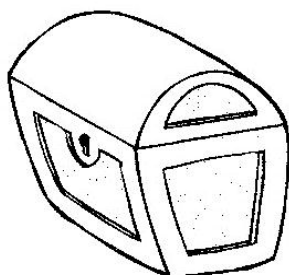
ALUNO (a): _____



LIGUE A FIGURA À LETRA CORRESPONDENTE.



PIRULITO



DADO



BAÚ


ESCREVA SEU NOME COMO SOUBER.

Professora Iolanda Sá, 3ªed.(Org.)



Blog da Tia Iolanda

EDUCAÇÃO INFANTIL



OBSERVE A CENA E RESPONDA:

GUILHERME, ELIAS E DIEGO ESTÃO JOGANDO BOLA. DIEGO ESTÁ COM A CAMISA NÚMERO 9.

QUANTOS MENINOS ESTÃO JOGANDO BOLA? _____



**QUAL É O NÚMERO DA CAMISA DE DIEGO?
ESCREVA. _____**

AGORA ESCREVA SEU NOME BEM BONITO.

Professora Iolanda Sá, 3ªed.(Org.)



Blog da Tia Iolanda




EDUCAÇÃO INFANTIL

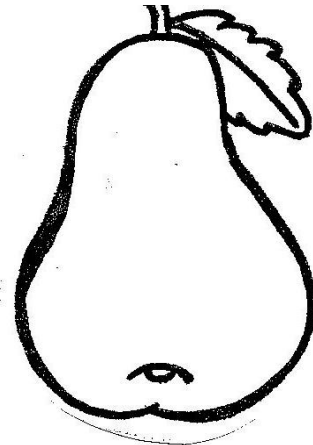
PROFESSORA: _____

ALUNO (a): _____

ESCREVA O NOME DAS FIGURAS.




PATO



PÊRA




PALHAÇO



PORCO

Professora Iolanda Sá, 3ªed.(Org.)




EDUCAÇÃO INFANTIL

PROFESSORA: _____

ALUNO (a): _____

VAMOS BRINCAR DE CRUZADINHA?...

FAÇA O NOME DAS FIGURAS E PINTE-AS BEM BONITO. VOCÊ PODE E DEVE SER + CAPRICHOSO.



RESP.- 1. BEXIGA 2.GIRAFA 3.FACA 4.BANANA
5.BOLA 6.CORAÇÃO

Professora Iolanda Sá, 3ªed.(Org.)



Blog da Tia Iolanda




EDUCAÇÃO INFANTIL

PROFESSORA: _____

ALUNO (a): _____

TEXTO: MILHO DE PIPOCA (Rubéns Alves)

A PIPOCA NÃO IMAGINA AQUILO DE QUE ELA É CAPAZ DE VIRAR. AI, PELO PODER DO FOGO, A GRANDE TRANSFORMAÇÃO ACONTECE, A PIPOCA TRANSFORMA-SE EM UMA FLOR BRANCA E MACIA DANDO ALEGRIA A MUITAS CRIANÇAS.



PINTE O SACO DE PIPOCA E RESPONDA:

O QUE TRANSFORMOU A PIPOCA NA FLOR BRANCA?

QUE COR FICOU A PIPOCA DEPOIS DE ESTOURADA?

DESENHE UM SACO DE PIPOCA E PINTE-O.



Professora Iolanda Sá Freire, 3ªed.(Org.)



EDUCAÇÃO INFANTIL

PROFESSORA: _____


ALUNO (a): _____

RELAÇÃO DE DIFERENÇA: IGUAL/DIFERENTE.

PINTE OS DESENHOS IGUAIS, CIRCULE O DIFERENTE.




PINTEM DA MESMA COR OS ANIMAIS IGUAIS.



ESCREVA O NOME DO ANIMAL QUE É DIFERENTE.

Professora Iolanda Sá Freire, 3ªed. (Org.)




EDUCAÇÃO INFANTIL

PROFESSORA: _____

ALUNO (a): _____

**DESENHE 2 PEIXINHOS DENTRO DO AQUÁRIO
E DÊ UM LINDO COLORIDO AOS PEIXINHOS.**



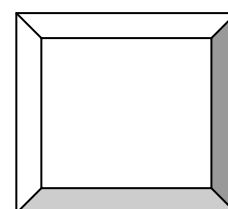
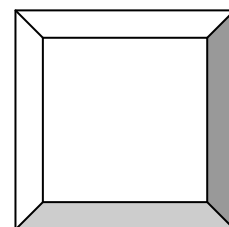

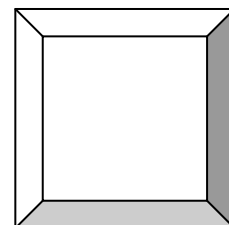
ESCREVA O NUMERAL 2.

2 2 2 2 2 2 2

ESCREVA SEU NOME, CAPRICHE NA LETRA.


Professora Iolanda Sá Freire, 3ªed.(Org.)

COLOQUE A LETRA INICIAL DAS FIGURAS DENTRO DOS QUADRADOS, DEPOIS PINTE E LIGUE A LETRA AO DESENHO.




Professora Iolanda Sá Freire, 3ªed.(Org.)

PESQUISE, RECORTE E COLE NO ESPAÇO ABAIXO DOIS MEIOS DE COMUNICAÇÃO QUE VOCÊ CONHECE.



AGORA ESCREVA O NOME DE UM MEIO DE COMUNICAÇÃO QUE VOCÊ COLOU.



CONTE QUANTAS LETRAS TEM NO MEIO DE COMUNICAÇÃO QUE VOCÊ COLOU ACIMA UTILIZA? ESCREVA NO RETÂNGULO.



ESCREVA SEU NOME COM O ALFABETO MÓVEL.

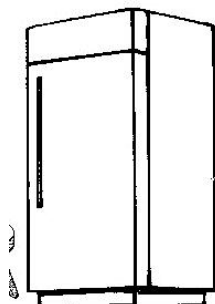
Professora Iolanda Sá Freire, 3ªed.(Org.)



Blog da Tia Iolanda




**OBSERVE AS FIGURAS E LIGUE O DESENHO
AO NOME CORRESPONDENTE. SEJA SÁBIO.**



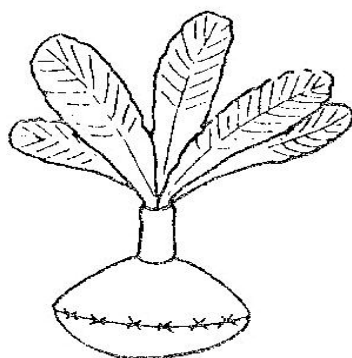
CIRCO



PETECA

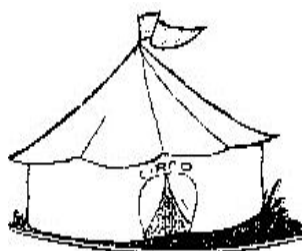


GELADEIRA



BOLA

AQUARELA



Professora Iolanda Sá, 3ªed.(Org.)