




EDUCAÇÃO INFANTIL





PROFESSORA: _____

ALUNO (a): _____

MEIOS DE COMUNICAÇÃO

PINTE OS MEIOS DE COMUNICAÇÃO QUE VOCÊ
MAIS USA E CIRCULE O QUE VOCÊ MENOS USA.



Professora Iolanda Sá Freire, 3ªed.(Org.)



Blog da Tia Iolanda



EDUCAÇÃO INFANTIL

ALUNO (a): _____

TUDO TEM SUA HORA

DE ACORDO COM A LEGENDA ABAIXO,
IDENTIFIQUE EM QUE PARTE DO DIA VOCÊ
REALIZA SUAS ATIVIDADES A SEGUIR.



M	DE MANHÃ
T	À TARDE
N	À NOITE

ASSISTO À TELEVISÃO.

TOMO CAFÉ.

TOMO BANHO.

ALMOÇO.


ESTUDO.

BRINCO.

DURMO.

ACORDO.

Professora Iolanda Sá Freire, 3ªed. (Org.)

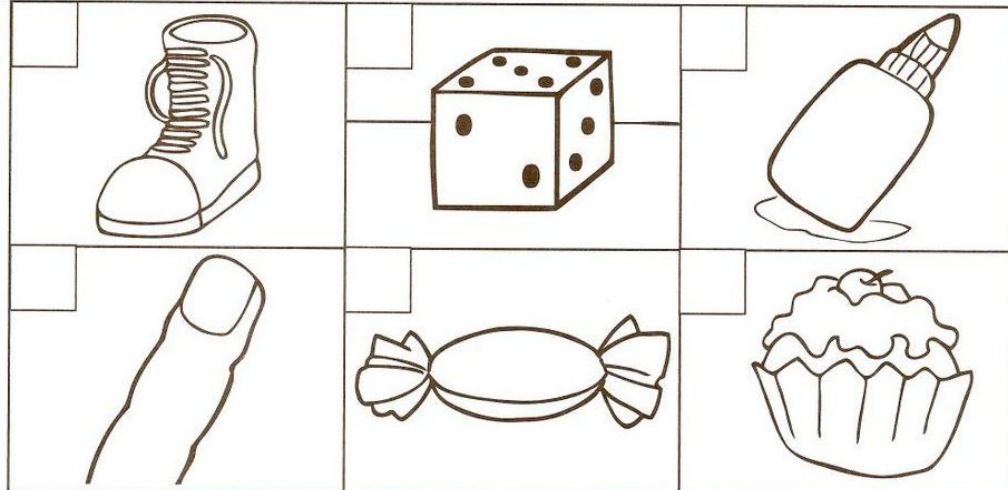


LEIA O **TRAVA-LÍNGUA** E RESPONDA:


O **DOCE** PERGUNTOU PRO
DOCE, QUAL É O **DOCE** MAIS
DOCE, O **DOCE** RESPONDEU PRO
DOCE, QUE O **DOCE** MAIS **DOCE**
É O **DOCE** DE BATATA **DOCE**.



MARQUE COM UM **X** TODAS AS FIGURAS QUE
INICIAM COM A LETRA **D** ABAIXO. CIRCULE A
PALAVRA **DOCE** DO **TRAVA-LÍNGUA** ACIMA.



**RECORTE E COLE NO RETÂNGULO O RÓTULO
DO DOCE DE SUA PREFERÊNCIA OU
DESENHE.**



Professora Iolanda Sá Freire, 3ªed.(Org.)



EDUCAÇÃO INFANTIL

ALUNO (a): _____

PINTE CONFORME O NUMERAL ABAIXO.

3



5



7



PINTE DA MESMA COR AS PALAVRAS IGUAIS

DOCE	DAMA
DUDA	DANILO
DAMA	DOCE
DANILO	DUDA

PESQUISE, RECORTE E COLE PALAVRAS COM A LETRA D.

Professora Iolanda Sá Freire, 3ªed.(Org.)



EDUCAÇÃO INFANTIL

ALUNO (a): _____

CIRCULE AS LETRAS DO SEU NOME.

A B C D E F G H I
J K L M N O P Q R
S T U V W X Y Z

ESCREVA O SEU NOME NO QUADRO ABAIXO.

ENCONTRE OS NOMES IGUAIS E LIGUE.

IOLANDA

BEATRIZ

LEIDIANA

GUILHERME

DIEGO

KAROLINA

KAROLINA

DIEGO

GUILHERME

LEIDIANA

IOLANDA

BEATRIZ

Professora Iolanda Sá Freire, 3ªed.(Org.)







EDUCAÇÃO INFANTIL


PROFESSORA: _____

ALUNO (a): _____

COMO ESTÁ O TEMPO HOJE?

RECORTE OU DESENHE AS ROUPAS E ACESSÓRIOS SOL E CHUVA.E, DE ACORDO COM A LEGENDA E COLE-OS NO QUADRO CERTO.



Professora Iolanda Sá Freire, 3ªed.(Org.)



EDUCAÇÃO INFANTIL

PROFESSORA: _____


ALUNO (a): _____

CONHEÇA MINHAS PREFERÊNCIAS.

PINTE SUA MANEIRA PREFERIDA DE TRABALHAR EM SALA DE AULA.




INDIVIDUALMENTE



EM PEQUENOS GRUPOS



NA RODINHA



EM DUPLA

Professora Iolanda Sá Freire, 3ªed.(Org.)



Blog da Tia Iolanda



EDUCAÇÃO INFANTIL

PROFESSORA: _____

ALUNO (a): _____


COMPLETE AS FORMAS GEOMÉTRICAS ATÉ O NÚMERO PEDIDO. OLHA A COORDENAÇÃO.




5




3



4



2



6




7

ESCREVA SEU NOME COM A LETRA BEM BONITA.

Professora Iolanda Sá Freire, 3ªed.(Org.)



Blog da Tia Iolanda



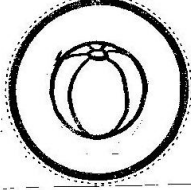



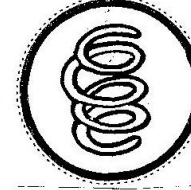







EDUCAÇÃO INFANTIL


PROFESSORA: _____

ALUNO (a): _____

LEIA AS PALAVRAS E LIGUE O DESENHO AO NOME.

Professora Iolanda Sá Freire, 3ªed.(Org.)



EDUCAÇÃO INFANTIL

ALUNO (a): _____

UTILIZAÇÃO DA ÁGUA

PINTE AS VÁRIAS MANEIRAS DE UTILIZAÇÃO DA ÁGUA EM SUA CASA.



E VOCÊ COMO COSTUMA UTILIZAR ÁGUA EM SUA CASA?..

Professora Iolanda Sá Freire, 3ªed.(Org.)



Blog da Tia Iolanda