

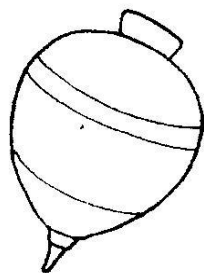
EDUCAÇÃO INFANTIL

PROFESSORA: _____

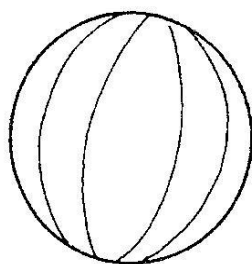
ALUNO (a): _____

CONHECENDO AS CONSOANTES B E P.

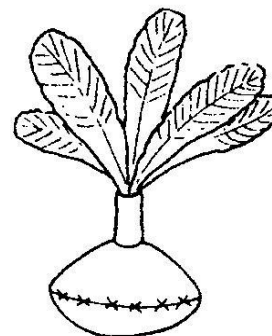
PINTE OS DESENHOS QUE INICIAM COM A LETRA B E
CIRCULE AS PALAVRAS COM P.



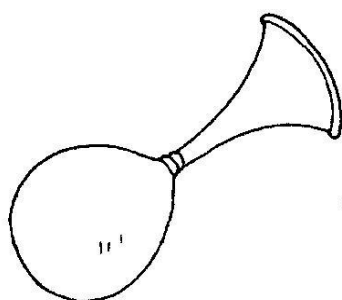
PIÃO



BOLA



PETECA



BUZINA



BONECA

Professora Iolanda Sá Freire, 3ªed.(Org.)



EDUCAÇÃO INFANTIL

PROFESSORA: _____

ALUNO (a): _____

ORIENTAÇÃO ESPACIAL: DENTRO/FORA.

OBSERVE AS GARRAFAS E RESPONDA.



QUANTAS GARRAFAS ESTÃO DENTRO DA CAIXA?

QUANTAS GARRAFAS ESTÃO FORA DA CAIXA?

Professora Iolanda Sá Freire, 3ªed.(Org.)



Blog da Tia Iolanda




EDUCAÇÃO INFANTIL

PROFESSORA: _____

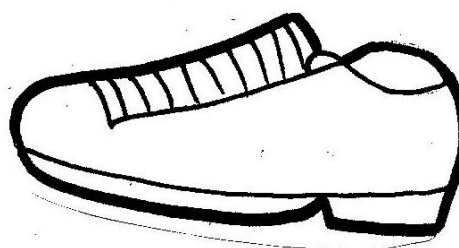
ALUNO (a): _____

LIGUE O DESENHO À LETRA INICIAL. ATENÇÃO.

T




A



S



X



Professora Iolanda Sá Freire, 3ªed.(Org.)



Blog da Tia Iolanda


EDUCAÇÃO INFANTIL

PROFESSOR (a): _____

ALUNO (a):



QUANTOS ANOS VOCÊ FARÁ NO SEU PRÓXIMO ANIVERSÁRIO? COLE PALITOS DE FÓSFORO CORRESPONDENTE À SUA IDADE EM CIMA DO BOLO E DÊ UM BONITO COLORIDO NO DESENHO.



Professora Iolanda Sá Freire, 3ed (Org.).




Blog da Tia Iolanda

EDUCAÇÃO INFANTIL

PROFESSORA:

ALUNO (a):



QUANTOS ANOS VOCÊ TEM?

**PARA DESENHAR, PINTAR, COMER E
ESCREVER PRECISAMOS DAS NOSSAS MÃOS.
PASSE SUA MÃO NA TINTA GUACHE E DEIXE
SUA MARQUINHA NO ESPAÇO ABAIXO. AGORA
FAÇA UM X NOS DEDOS REFERENTE À SUA
IDADE.**





Professora Iolanda Sá Freire, 3ªed.(Org.)



Blog da Tia Iolanda

CONHECENDO QUANTIDADES

OBSERVE O QUADRO ABAIXO E RESPONDA.

OVOS AZUIS	OVOS AMARELO	OVOS VERDES	OVOS VERNELHOS
			

COMPLETAR O QUE SE PEDE, COLOCANDO A QUANTIDADE DE OVOS.

OVOS AZUIS	OVOS AMARELOS	OVOS VERDES	OVOS VERMELHOS
4			
(QUATRO)			

ESCREVA SEU NOME BEM CAPRICHADO.

Professora Iolanda Sá Freire, 3ªed.(Org.)



EDUCAÇÃO INFANTIL

ALUNO (a): _____

A FAMÍLIA

PESQUISE, RECORTE E COLE A FOTO DA SUA FAMÍLIA NO PORTA RETRATO ABAIXO, OU DESENHE COMO PREFERIR.

AGORA ESCREVA QUANTAS PESSOAS FAZEM PARTE DA SUA FAMÍLIA.

O QUE VOCÊ MAIS GOSTA DE FAZER COM SUA FAMÍLIA? DESENHE E PINTE BEM CAPRICHADO.


Professora Iolanda Sá Freire, 3ªed.(Org.)



Blog da Tia Iolanda

EDUCAÇÃO INFANTIL

ALUNO (a): _____




COMPLETE AS PALAVRAS COM AS LETRAS QUE ESTÃO FALTANDO NA PALAVRA FAMÍLIA.

FAMÍLIA

__AMÍLIA


FAMÍLI__

CIRCULE OS OBJETOS QUE COMEÇAM COM A LETRA INICIAL DA PALAVRA FAMÍLIA.



Que nenhuma família termine em qualquer de repente; Que nenhuma família termine por falta de amor, Que o professor se doe para seu aluno de corpo e de mente; E que nada no mundo separe os sonhos de bom professor. [...] Padre Zezinho "A Família. Invente cante a música diferente.

Profi, Sora, Tia: Iolanda Sá Freire, 3ªed.(Org.)



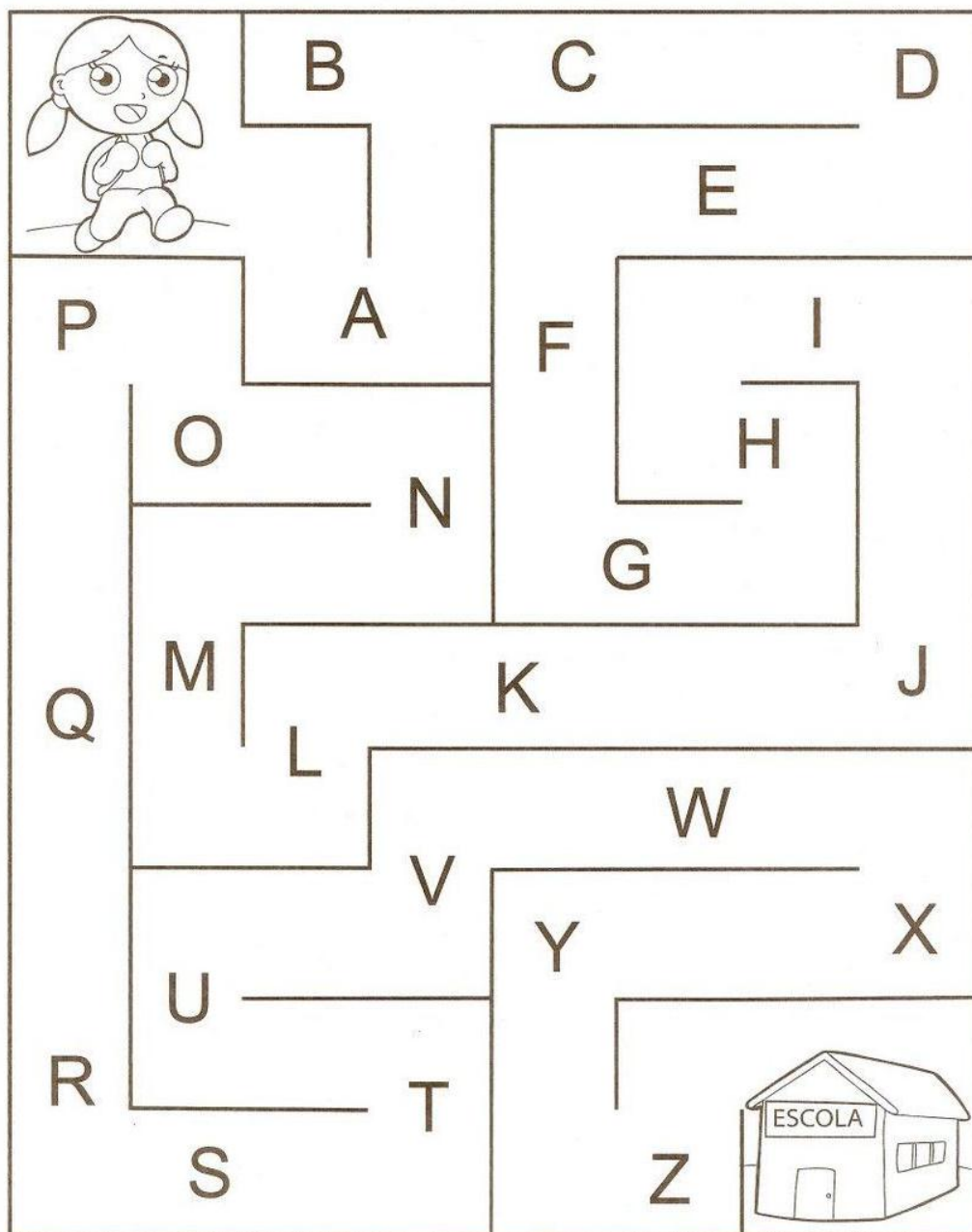
EDUCAÇÃO INFANTIL

PROFESSORA: _____

ALUNO (a): _____

LABIRINTO ALFABÉTICO

AJUDE A TIA IOLANDA ENCONTRAR O CAMINHO DA ESCOLA TRILHANDO SOBRE O ALFABETO.



Profi, Sora, Tia: Iolanda Sá Freire, 3ªed.(Org.)



Blog da Tia Iolanda




EDUCAÇÃO INFANTIL

ALUNO (a): _____



MÚSICA: **O SAPO**

EU VI O **SAPO** PO-PO, NA BEIRA DO RIO RIO-RIO, DE
CAMISA VERDE DE-DE A TREMER DE FRIO FRIO-FRIO.
NÃO ERA **SAPO** PO-PO, NEM PERERECA CA-CA, ERA
O **GUILHERME** ME-ME SÓ DE CUECA CA CA.



01-RESPONDA: QUAL É A COR DA CAMISA DO SAPO?

02-CIRCULE A PALAVRA SAPO DA MÚSICA ACIMA.

03-QUEM É O MENINO QUE ESTÁ DE CUECA?

ESCREVA SEU NOME NO CAPRICHIO.

Professora Iolanda Sá Freire, 3ªed.(Org.)