

# PROJETO IDENTIDADE



**Veja o vídeo, em seguida realize as atividades:**

Nome: \_\_\_\_\_ Professor: \_\_\_\_\_

Série & Turma: \_\_\_\_\_ Data: \_\_\_\_\_

# QUEM SOU EU?

Use o espaço abaixo para desenhar um autorretrato. No lado esquerdo, desenhe como você é por fora. No lado direito, desenhe seus animais, brinquedos, comidas e jogos favoritos. Pinte seu desenho quando terminar!



Materiais: Lápis, Lápis de Cor e Papel



NOME:

DATA:

# MEU NOME É:



QUANTAS  
LETRAS TEM  
SEU NOME?





QUANTAS VOGAIS?

QUANTAS CONSOANTES?



CONTORNE O  
ALFABETO, EM  
SEGUIDA PINTA OS  
VAGÕES  
CORRESPONDENTES  
AS LETRAS DE SEU  
NOME!



Nome:

Ano:

Data:

Prof.(a):

# A Sua História

Você pode escrever ou desenhar sua história!

ONDE VOCÊ NASCEU?

QUANDO EU ERA PEQUENO...

MINHA COMIDA PREFERIDA É...

UM LUGAR PERFEITO!

MEU MELHOR AMIGO

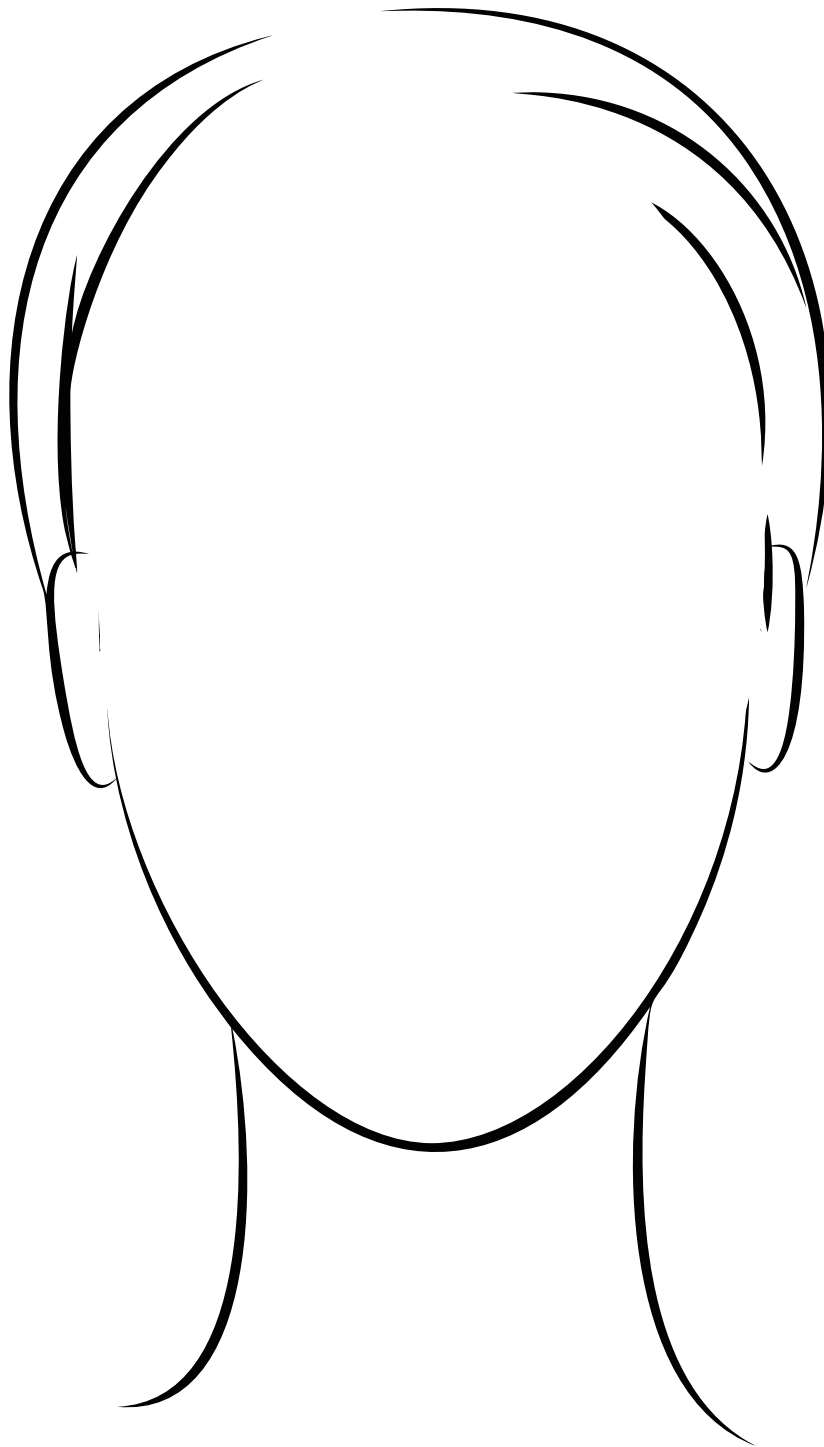
MINHA BRINCADEIRA PREFERIDA É...

COMO É A SUA MÃE?

# Qual é o seu humor?

Artistas costumam ilustrar seus sentimentos. Eles usam cores vibrantes quando se sentem felizes ou animados. Alguns usam traços grossos e pesados quando estão tristes ou bravos.

Depois de observar algumas obras de arte na sala de aula, crie seu próprio retrato de humor abaixo. Use traços, cores e formas diferentes e decore o rosto para expressar como você se sente.



nome

série

professor

data

