

Caderno do Futuro

Simples
e prático

Língua
Portuguesa

1º
ano
ENSINO FUNDAMENTAL

Resumos, fichamentos
e atividades de:

- * Alfabetização
- * Gramática
- * Ortografia
- * Caligrafia

 **IBEP**

EDIÇÃO
REFORMULADA

SUMÁRIO

BLOCO 1	4	BLOCO 8	42	BLOCO 15	66
Alfabeto		Famílias silábicas:		Difficultades linguísticas:	
BLOCO 2	6	- xa, xe, xi, xo, xu		- Palavras com r	
As vogais		- za, ze, zi, zo, zu		- Palavras com ar, er, ir, or, ur	
Junções das vogais		BLOCO 9	47	- Palavras com rr	
BLOCO 3	9	As letras k, w, y		BLOCO 16	70
Famílias silábicas:		BLOCO 10	50	Difficultades linguísticas:	
- ba, be, bi, bo, bu		Família silábica:		- Palavras com ss	
- ca, co, cu		- ha, he, hi, ho, hu		- Palavras com s	
- da, de, di, do, du		BLOCO 11	52	BLOCO 17	73
BLOCO 4	16	Difficultades linguísticas:		Difficultades linguísticas:	
Famílias silábicas:		- Palavras com ce, ci		- Palavras com ch, nh, lh	
- fa, fe, fi, fo, fu		- Palavras com ça, ço, çu		BLOCO 18	81
- ga, go, gu		BLOCO 12	57	Sons do x	
- ja, je, ji, jo, ju		Difficultades linguísticas:		BLOCO 19	83
BLOCO 5	23	- Palavras com qua, quo		Difficultades linguísticas:	
Famílias silábicas:		- Palavras com que, qui		- Palavras com an, en, in, on, un	
- la, le, li, lo, lu		BLOCO 13	61	- Palavras com am, em, im, om, um	
- ma, me, mi, mo, mu		Difficultades linguísticas:		BLOCO 20	88
- na, ne, ni, no, nu		- Palavras com ge, gi		Difficultades linguísticas:	
BLOCO 6	31	- Palavras com gue, gui		- Palavras com ã(s), ão(s), ãe(s), ões	
Famílias silábicas:		BLOCO 14	65	- Palavras com al, el, il, ol, ul	
- pa, pe, pi, po, pu		Difficultades linguísticas:		BLOCO 21	92
- ra, re, ri, ro, ru		- Palavras com gua, guo		Palavras com bl, cl, fl, gl, pl, tl	
- sa, se, si, so, su		BLOCO 7	37	Palavras com br, cr, dr, fr, gr, pr, tr, vr	
BLOCO 7	37	Famílias silábicas:			
Famílias silábicas:		- ta, te, ti, to, tu			
- va, ve, vi, vo, vu					

BLOCO 1

CONTEÚDO:

- Alfabeto

Lembre que:

- Para escrever as palavras, usamos as **letras**.
- Vinte e seis letras formam o **alfabeto da língua portuguesa**.
- As letras podem ser **maiúsculas** ou **minúsculas**.
- As letras podem ser de **impressão** ou **curativas**.

igreja
I i
J j



jacaré
J j
F f



kiwi
K k
H h



lua
L l
C c



melancia
M m



navio
N n



ovelha
O o



pirulito
P p



queijo
Q q



rato
R r



sapo
S s



tatu
T t



abelha
A a



baú
B b



canoa
C c



dado
D d



uva
U u



vaca
V v



web
W w



xícaras
X x



elefante
E e



foca
F f



gato
G g



hipopótamo
H h



yakisoba
Y y



zebu
Z z



1. Copie o alfabeto minúsculo.

a b c d e f

g h i j k l

m n o p q r

s t u v w x y z

a b c d e f

g h i j k l

m n o p q r

s t u v w x y z

2. Copie o alfabeto maiúsculo.

A B C D E F

G H I J K L

M N O P Q R

S T U V W X Y Z

A B C D E F

G H I J K L

M N O P Q R

S T U V W X Y Z

BLOCO 2

CONTEÚDOS:

- As vogais
- Junções das vogais

As vogais

Lembre que:

Como você viu no bloco 1, nosso alfabeto tem 26 letras. Cinco são **vogais** e as outras são chamadas de **consoantes**. Além dessas letras, o alfabeto da língua portuguesa tem as letras **k, w e y**, usadas em nomes e em palavras estrangeiras.

Observe as **vogais** do nosso alfabeto:



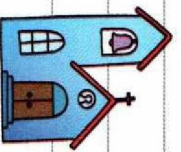
a A
a A

abelha



e E
e E

elefante



i I
i I

igreja



o O
o O

ovelha



u U
u U

uvas

1. Leia e copie.

a a a a a a a a

e e e e e e e e

i i i i i i i i

o o o o o o o o

u u u u u u u u

2. Escreva a letra inicial de nome de cada figura:



o



a



u

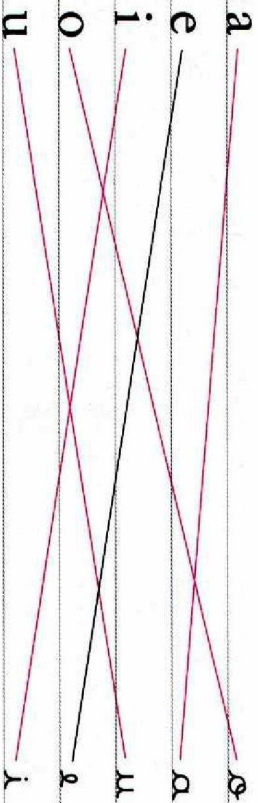


i





e

3. Ligue as vogais minúsculas, como
na modelo:




4. Observe as palavras das balões.



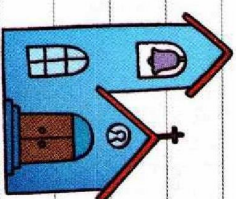
Você percebeu que as palavras das
balões são escritas com vogais?

Resposta: não!

5. Complete as palavras com a, e, i,
o, u. Depois, copie-as.



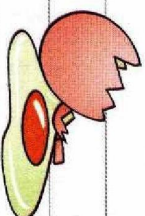
_____ e _____ escola




_____ i igreja

_____ escola

_____ igreja




_____ a ovo



_____ a belha

_____ ovo

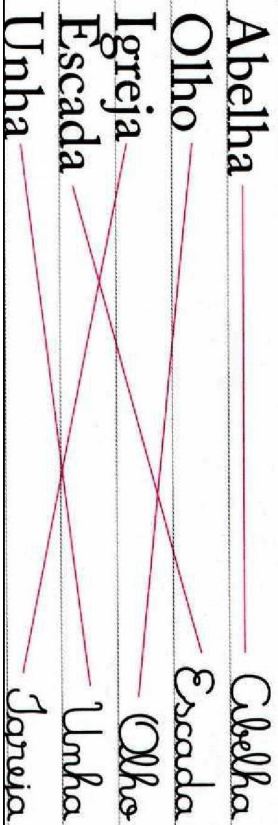
_____ abelha



_____ u uva

_____ uva

6. Ligue as palavras.



7. Leia e copie.

au au au au au au au au

ei ei ei ei ei ei ei ei ei ei

oi oi oi oi oi oi oi oi oi oi

ai ai ai ai ai ai ai ai ai ai

ia ia ia ia ia ia ia ia ia ia

ui ui ui ui ui ui ui ui ui ui

ou ou ou ou ou ou ou ou ou ou

ou ou ou ou ou ou ou ou ou ou

ous ous ous ous ous ous ous ous

ai ai ai ai ai ai ai ai ai ai

uai uai uai uai uai uai uai uai

ué ué ué ué ué ué ué ué ué

8. Leia e tente a seguir.

A E I O U

No meio do mar tem A
No meio do céu tem E
No meio do rio tem I
No meio do sol tem O
No meio da lua tem U
E no meu coração
Tem amor pra chuchu.

Rubinho do Vale. "A E I O U". *Ser criança*.
Disponível em: <www.rubinhodovale.com.br>. Acesso em: jun. 2011.

9. Complete as palavras com a vogal que está faltando.

M A R

R I O

C É U

S O L

L U A

BLOCO 3

CONTEÚDOS:

- Famílias silábicas:
 - ba, be, bi, bo, bu
 - ca, co, cu
 - da, de, di, do, du

Família do b:

ba ba
be be
bi bi
bo bo
bu bu
Ba Ba
Be Be
Bi Bi
Bo Bo
Bu Bu

1. Leia e copie.

ba ba ba ba ba ba ba

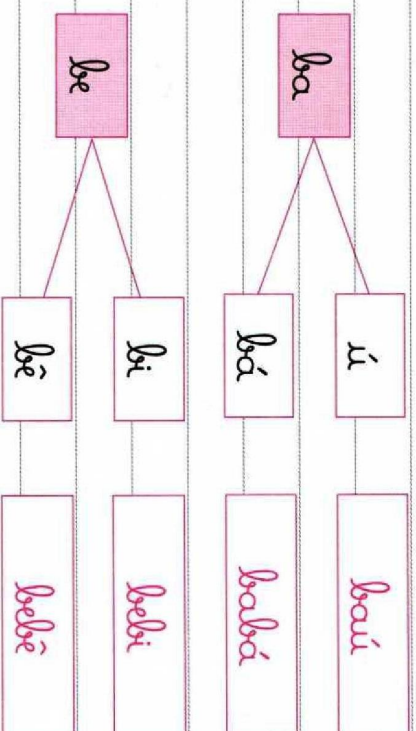
be be be be be be be

bi bi bi bi bi bi bi

bo bo bo bo bo bo bo

bu bu bu bu bu bu bu

2. Com palavras são divididas em partes chamadas sílabas. Junte as sílabas para formar palavras.

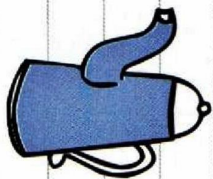


3. Leia e copie estas palavras.


baú	baú	baú
bebê	bebê	bebê
boa	boa	boa
balão	balões	balões
boi	boi	boi
bebida	bebida	bebida
bebi	bebi	bebi
babá	babá	babá

5. Escreva a sílaba inicial de nome de cada figura:


bu



be



ba



be





bi



6. Leia e copie o nome das crianças.

6. Leia e copie o nome das crianças.



Bia

Bernardo

Bia

Bernardo

4. Ligue a palavra ao desenho.

bebê



balança




bata



baleia



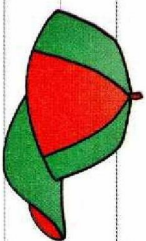


Bruno

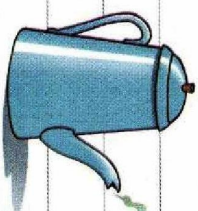
Bianca

Bruno

Bianca



be



bu

Família do c:

ca	ca
co	co
cu	cu
Ca	Ca
Co	Co
Cu	Cu

7. Complete as palavras usando b e copie-as.

ca b_ _ _ _ _

cabelos

b_ _ _ _ _

boi

ca b_ _ _ _ _

caibide

b_ _ _ _ _

bula

b_ _ _ _ _

bala

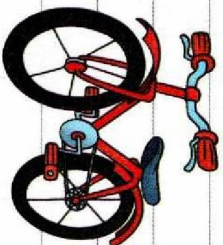
b_ _ _ _ _

bala

8. Escreva a sílaba inicial de nome de cada figura.



be



bi

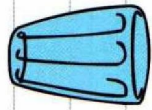
9. Leia e copie.

ca ca ca ca ca ca ca ca ca ca

co co co co co co co co co co

cu cu cu cu cu cu cu cu cu cu

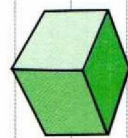
10. Escreva a sílaba inicial de nome de cada figura:



ca



ca




cu

11. Ligue as palavras às desenhos:

a) coça



b) boca




c) cuia



d) bico



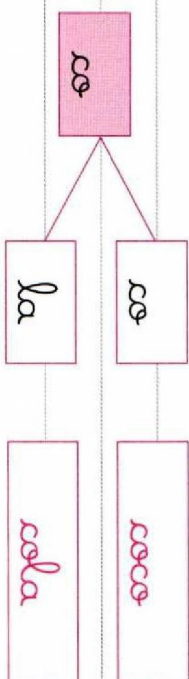
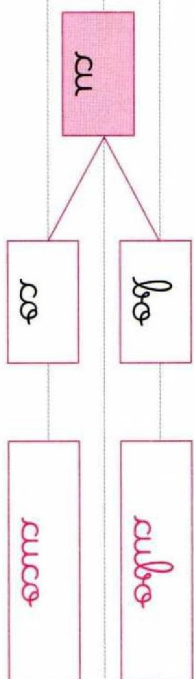
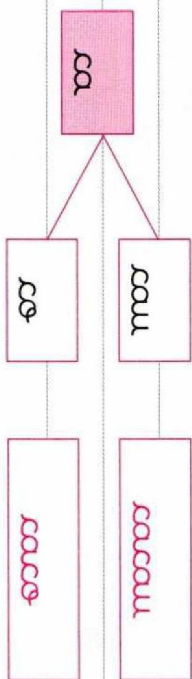
e) cão



f) cubo




12. Junte as sílabas e forme palavras.




13. Leia e copie estas palavras.

cacau	cacau	cacau
cabo	calbe	calbe
cueca	cueca	cueca
cabe	calbe	calbe
cuia	cuia	cuia
beco	beco	beco
cuíca	cuíca	cuíca
bica	bica	bica


14. Complete as palavras com as sílabas da família de e e copie-as.



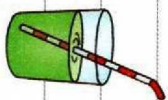
cu be



cu ce



ca deada

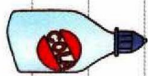


ca pe



ca fu

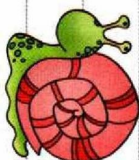
15. Ligue as palavras aos desenhos.



cornmeal



calvide



causa



cala

16. Copie as frases, substitua as palavras por outras com o mesmo significado e copie-as.

A água de  está deliciosa!

A água de ~~caça~~ está deliciosa!

A  de papai é verde.

A ~~camiseta~~ de papai é verde.

O chocolate é feito com o .

O chocolate é feito com o ~~caçou~~.

17. Pinte apenas as sílabas da família-lua de a.

escada

cabelo

abacate

comida

boca

18. Leia e copie.

da da da da da da da da da da

de de de de de de de de de de


di di di di di di di di di di

de de de de de de de de de de


du du du du du du du du du du

19. Leia e copie estas palavras.

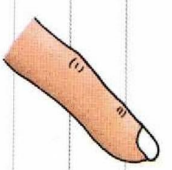
dado
dados




bode
bode
bode



dedo
dedos




cabide
cabide
cabide



doce
doce



cadeado
cadeados
cadeados



da da
de de
di di
do do
du du
Da Da
De De
Di Di
Do Do
Du Du

20. Junte as sílabas e forme palavras.

di	a		dia
ca	dei	na	cadeira
	de	da	dado
	be	de	bede

21. Procure e circule no quadrado abaixo as palavras *reda*, *bede* e *dece*.

be	ro	da	bu	co
da	ca	de	bo	de
do	ce	be	do	da

22. Leia as palavras e pinte as que elas têm de parecido.

bede **idade** **bede**
cadeira **dado** **cadeira**

23. Pinte apenas as palavras começadas com d.

Eduardo **Duda** **Dina**
delicada calide **degrau**

24. Circule as sílabas da família de d.

bede **da** cidade **da** cocada **da**
bede **da** escada **da**

25. Complete as palavras com as sílabas que faltam.

da **Da** da ma **Da** miela
de **De** de de **De** nise
di **Di** di ca **Di** na
da **Da** da minis **Da** rinal
du **Du** du ra **Du** du

BLOCO 4

CONTEÚDOS:

- Famílias silábicas:
 - fa, fe, fi, fo, fu
 - ga, go, gu
 - ja, je, ji, jo, ju

1. Leia e copie.

fa fa fa fa fa fa fa fa

fo fo fo fo fo fo fo fo


fi fi fi fi fi fi fi fi

fe fe fe fe fe fe fe fe


fu fu fu fu fu fu fu fu

2. Leia e copie estas palavras.

foca
foca
foca



faca
faca
faca



fio
fio
fio



café
café
café



fa
fe
fi
fo
fu
Fa
Fe
Fi
Fo
Fu

fa
fe
fi
fo
fu
Ja
Je
Ji
Jo
Ju

3. Termine palavras com as sílabas abaixo.

fa	ca	caça
fa	da	fada
fa	lla	fala
fa	ga	foga
fa	ca	faca





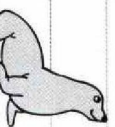




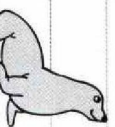
4. Copie as palavras nas colunas certas.

foca – bife – fubã – café – fábula – futuro	
2 sílabas	3 sílabas
foca	fábula
bife	futuro
fubã	
café	

5. Complete com fa, ca, fa, ca, fi, fi, Ji, fa, Ja, Ji, fu, Ju.

fa	ca	caça
Ji	lameira	fa da
Ji	lupa	

6. Ligue as palavras aos desenhos. Depois, copie as palavras:

bife	faca	café	lupa	foca
				
fada	bife	café	faca	foca
				
fada	bife	café	faca	foca


Família do g:

ga
go
gu
Ga
Go
Gu

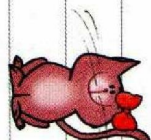
ga
go
gu
Ga
Go
Gu

8. Leia e copie estas palavras.

goiaba
goiaba
goiaba



gata
gata
gata



garrafa
garrafa
garrafa




fogo
fogo
fogo



7. Leia e copie.

ga ga ga ga ga ga

galinha
galinha
galinha



garoto
garoto
garoto



ga ga ga ga ga ga

9. Junte as sílabas e forme palavras.

gu gu gu gu gu gu

fi - ga
figa

fa - ga
faga

la - ga - a
laga

li - ga
liga

ga - da
gada

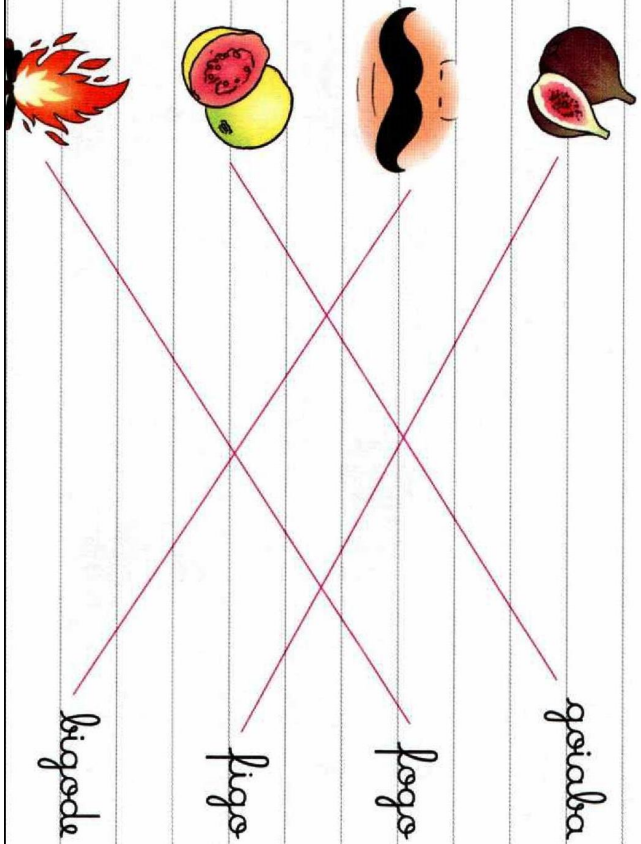
fa - ga
faga

10. Substitua os números e forme palavras.

1 = fi	2 = go	3 = lu	4 = ga
5 = fo	6 = gão	7 = da	

- 1 + 2 = *figo*
 5 + 6 = *fogão*
 3 + 4 = *fuga*
 1 + 4 = *figa*
 5 + 2 = *fogo*
 4 + 7 = *gado*

11. Ligue as palavras aos seus desenhos.
 Depois, copie as palavras.



goiaba
fogo
figo
bigode

12. Copie as palavras nas linhas certas.

gola – fuga – goiabada
 gago – gato – agulha

ga	fuga - gago - gato
go	gola - goiabada - gago
gu	agulha

13. Copie as palavras nas colunas certas:

fogo - *agulha* - *figado*
afogado - *gado* - *goiaba*
goiabada - *lago* - *alugado*

2 sílabas 3 sílabas 4 sílabas
fogo *agulha* *afogado*
gado *figado* *goiabada*
lago *goiaba* *alugado*

14. Centenares, em cada grupo de palavras, a sílaba igual à que está em negrito:

- ga **di**go ga**go** goiabada ga**to**
- go **go**la go**go** gato afo**ga**do
- gu **agu**lha gu**de** fígado bigode

15. Leia e copie.

ja ja ja ja ja ja ja ja ja ja



je je je je je je je je je je



ji ji ji ji ji ji ji ji ji ji

jo jo jo jo jo jo jo jo jo jo

ju ju ju ju ju ju ju ju ju ju

16. Leia e copie estas palavras.

jabuti jabuti jabuti
 beijo beijo beijo


caju caju caju
 Juca Juca Juca


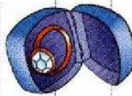
Família do j:

ja je ji jo ju ja je ji jo ju ja je ji jo ju ja je ji jo ju

jiboia
jibeira
jibeira



jóia
joia
joia



17. Junte as sílabas e forme palavras.

ja

ca	ca
cá	caá

je

ia	ia
je	jeje

ju

uba	uba
da	judá

ju

ca	ca
ju	juju


18. Complete as palavras com as sílabas que faltam. Depois, copie-as.




ja buti jabuti



ji pe jipe



ja caré jacaré



ja ca jaca

19. Pinte as palavras que começam com a letra j e depois copie-as.

jaleco	feira	jiboia	morador	fada
fofoca	jujuba	feijão	joalheira	justiça
janeiro	mentira	jiló	famoso	muralha
mamífero	jeito	figado	jogo	juventude
jardineiro	milho	juazeiro	menino	família

jaleco jiboia jujuba
joalheira justiça janeiro
jiló jeito jogo
juventude jardineiro juazeiro

20. Pinte apenas as nomes começados com f.

Juliana

João

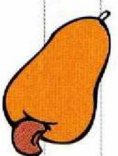
Ângela

Candrié

Maecir

Fêssica

23. Complete as palavras com ja, je, ji, jo, ju. Depois, copie as palavras:



ca ju

caju



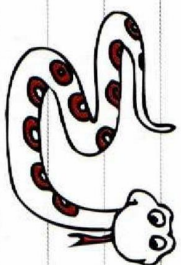
lei jo

beijo

21. Copie apenas as palavras começadas com f.

feijum - asa - jabuti - belê - cubo
dedo - janela - boca - jujuba

feijum - jabuti - janela - jujuba



ji leia

jiboia



jo ia

joia


22. Pinte, mas palararas, apenas as sílabas da família da f.

Juliana

Joel

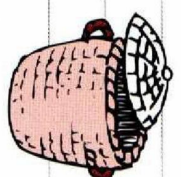
jiboia

caju



ja ca

jaça



ja cá

jaçá

BLOCO 5

CONTEÚDOS:

- Famílias silábicas:
 - la, le, li, lo, lu
 - ma, me, mi, mo, mu
 - na, ne, ni, no, nu

Família do l:

la le li lo lu
la le li lo lu
la le li lo lu
la le li lo lu
la le li lo lu

1. Leia e copie.

la la la la la la la la la la

le le le le le le le le le le

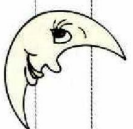
li li li li li li li li li li

lo lo lo lo lo lo lo lo lo lo

lu lu lu lu lu lu lu lu lu lu

2. Leia e copie estas palavras.

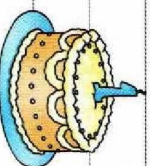
lua
lua
lua




lobo
lobo
lobo




bolo
bolo
bolo




bola
bola
bola



bule
bule
bule



bala
bala
bala



3. Use as sílabas das quadrinhas para completar as palavras.

le de le be bo

cau la la bo


ca be la do

la do ca la / be / bo

4. Pinte as sílabas da família de l.

fi	la	ga	le	di	li
le	ce	lu	be	fi	da

5. Copie as frases, substituindo as desenhos pelas letras correspondentes.

C  está linda.

C lua está linda.

C  tem .

C  vela de Sofia tem um laço.

C  apaguei.

C vela apaguei.

6. Copie as palavras nas colunas certos.

laba - lua - lama - letra
lacadora - lugar - limão

la	le	li	lo	lu
lama	letra	limão	laba	lua
			lacadora	lugar


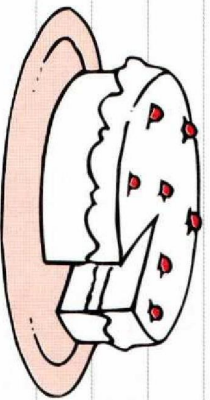

7. Leia as palavras e pinte as sílabas que se repetem.

cola
fala

aula
bala

bola
calada

8. Escreva as memórias das desenhos.



Família do m:

ma	ma
me	me
mi	mi
mo	mo
mu	mu
Ma	Ma
Me	Me
Mi	Mi
Mo	Mo
Mu	Mu

9. Leia e copie.

ma ma ma ma ma ma

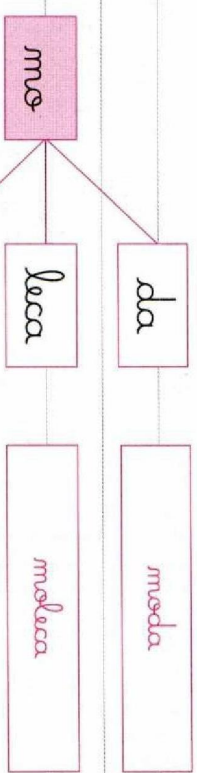
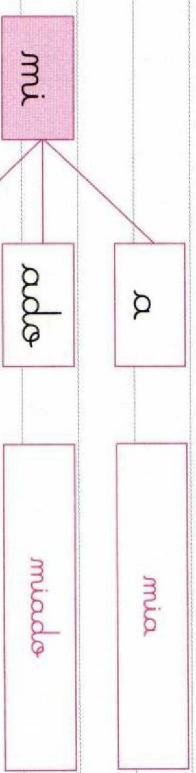
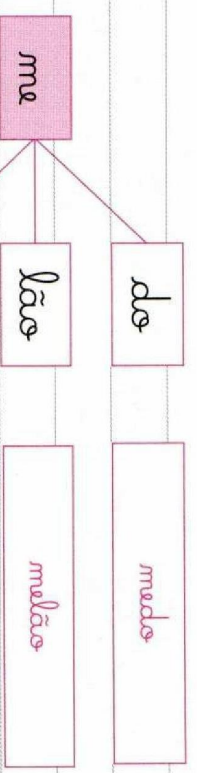
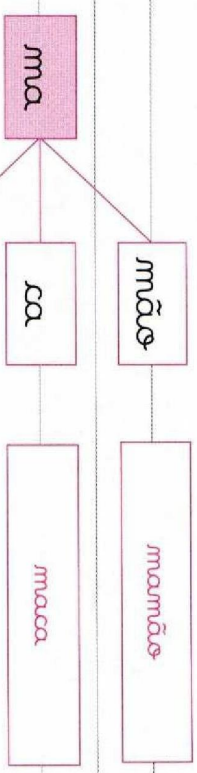
me me me me me me

11. Ligue e forme palavras.

mi mi mi mi mi mi mi


me me me me me me me

ma ma ma ma ma ma ma



10. Leia e copie estas palavras.

macaco
macaca
macaca



mola
mola
mola



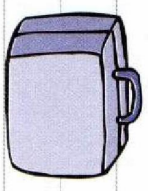
cama
cama
cama



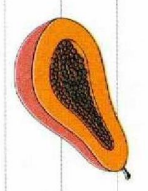
meia
meia
meia

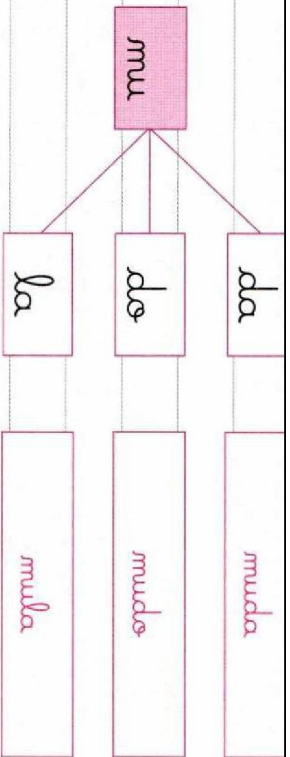


mala
mala
mala




mamão
mamão
mamão

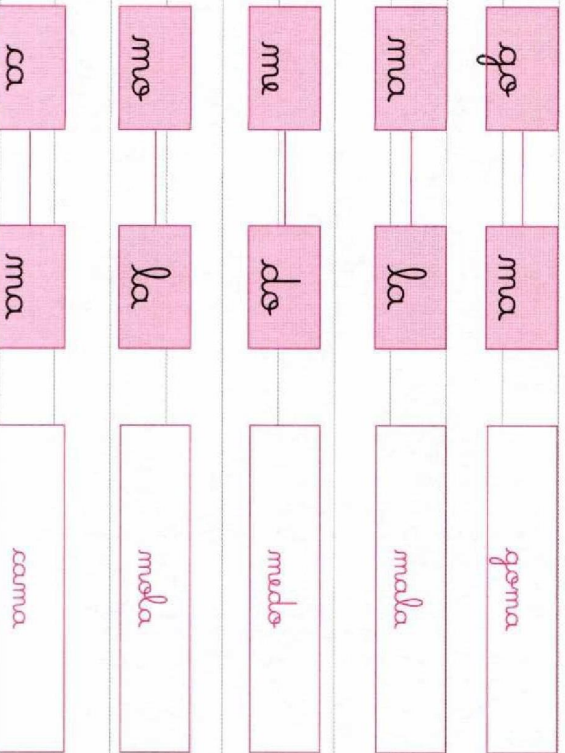




12. Ligue as palavras.



13. Ligue as sílabas e forme palavras.



14. Copie as palavras nas linhas certas.

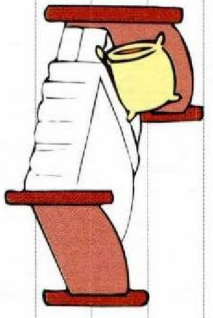
macaco – amigo – melado – mula
 camelo – lama – mola – mudo

ma	macacos, lama
me	melado, camelo
mi	amigo
me	mola
mu	mula, mudo

15. Pinte apenas as sílabas da família de m.


Mariana meia mula
 menino moeda miado

16. Pinte as sílabas que formam as memos das desenhos. Depois escreva essas memos:



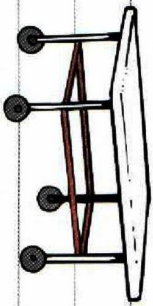
ma	ca	ce
----	----	----

caama



ma	ca	X	ca	X
----	----	---	----	---

caças



ma	X	ca	X	ca
----	---	----	---	----

macaca

Família do n:

na
ne
ni
no
nu

ma
me
mi
mo
mu

17. Leia e copie.

ma ma ma ma ma ma


me me me me me me

mi mi mi mi mi mi

mo mo mo mo mo mo

mu mu mu mu mu mu

18. Leia e copie estas palavras.



banana

banama


banama



boneca

boneca

boneca



9

boné

noxe

bené

noxe

bené


noxe



Mônica

Mênica

Mênica



caneca

caneca


caneca

19. Complete as palavras com ma, me, mi, mo, mu. Depois, copie-as.



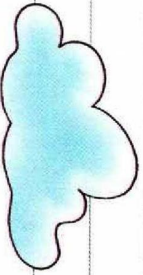
ba na

ba na na



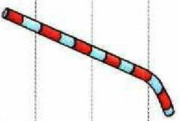
ca ma

ca ma



mu nem

mu nem




ca mu

ca mu

da

da



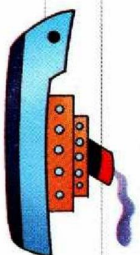
ca me a

ca me a



be me ca

be me ca



be né

be né

ma nio

ma nio

20. Escreva as palavras nos lugares corretos.

Nina - neve - navio - malha
nuca - ninho - novela - nuvem
menê - neve

na	ne	ni	no	nu
malha	neve	Nina	novela	nuvem
navio	menê	ninho	neve	nuca

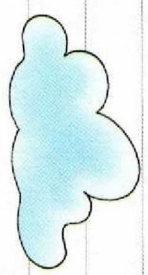
21. Circule as sílabas da família de m.

boneca menina canuda


boné janela murem

banana limonada mesela

22. Marque um X nas desenhos cujos nome começa com a letra m.



X



X



X

23. Leia as palavras e pinte as sílabas que elas têm em comum.

boneca

janela

cone

caneca

24. Pinte, nas palavras, as sílabas da família de m.

canudo

Nina

fone

fino

nabo

nome

Nara

Nadir

25. Ilustre as palavras.

Janela



Banana



Caneca



Panela



BLOCO 6

CONTEÚDOS:

- Famílias silábicas:
 - pa, pe, pi, po, pu
 - ra, re, ri, ro, ru
 - sa, se, si, so, su

Família do p:

pa
pe
pi
po
pu
Pa
Pe
Pi
Po
Pu

pa pe pi po pu Pa Pe Pi Po Pu

1. Leia e copie.

pa pa pa pa pa pa pa pa

pe pe pe pe pe pe pe pe

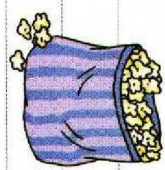
pi pi pi pi pi pi pi pi

po po po po po po po po

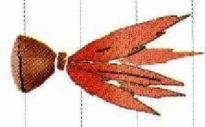
pu pu pu pu pu pu pu pu

2. Leia e copie estas palavras.

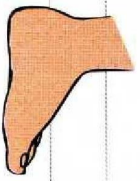
pipoca
pipoca
pipoca



peteca
peteca
peteca



pé
pé
pé



panela
panela
panela



3. Ordene as sílabas e forme palavras.

a) me - pi pime

b) pa - ca caca

c) da - ma - ps psmada

d) ga - pe - da pedaga

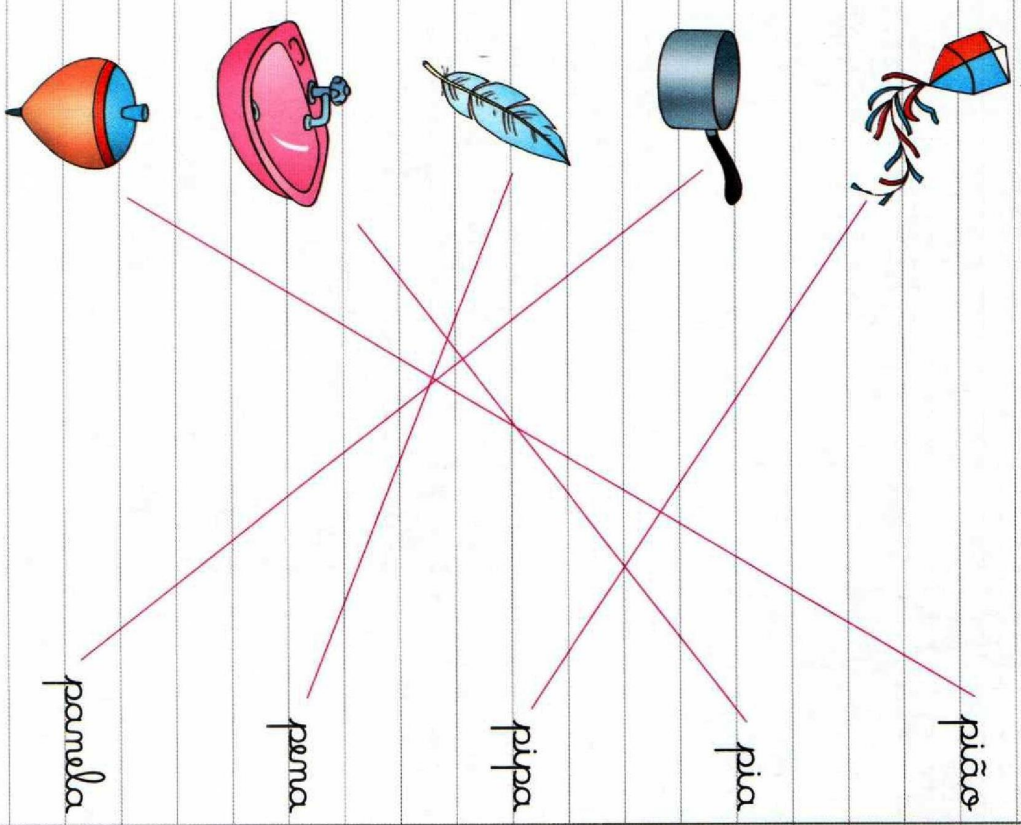
e) da - me - la melada

4. Encontre as palavras abstratas.

pate - pape - pipoca
panela - pipa

p	a	t	o	d	z	j	l
q	c	p	i	p	o	c	a
w	r	y	z	a	b	a	y
e	p	i	l	n	a	m	p
n	i	p	v	e	i	p	a
b	x	u	h	l	k	o	p
a	c	r	u	a	o	l	o
p	i	p	a	j	n	a	m

5. Ligue a palavra ao desenho correto.





6. Leia as palavras e pinte as sílabas da família de p.

piada pipa pipoca
pia picada pino

7. Ilustre as palavras.



Copa

Pena



Mapa

Pipoca



Família do r:

ra ra
re re
ri ri
ro ro
ru ru
Ra Ra
Re Re
Ri Ri
Ro Ro
Ru Ru

8. Leia e copie.

ra ra ra ra ra ra ra

re re re re re re re

ri ri ri ri ri ri ri

ru ru ru ru ru ru ru ru ru ru


ru ru ru ru ru ru ru ru ru ru

9. Leia e copie estas palavras.

rádio



robô



ródio

ródio

robô

robô

roda



rede



roda

roda

rede

rede

rato



rosa



rato

rato

rosa

rosa

10. Complete as palavras com ru, ri, re, ru. Depois, copie-as.



ru

da

roda



ru

ma

ru



ru

de

rede



ru

de

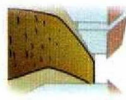
rede



ru

e

ru



ru

a

ru

11. Pinte os quadradinhos com as sílabas que formam as palavras. Depois, copie as palavras nas linhas abaixo.

recado

ru

ru

de

ca

recado

roda

ru

de

da

roda

remo

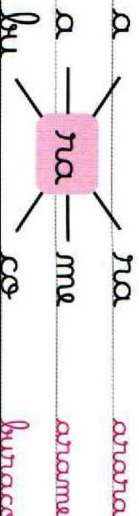
ru

ru

ru

remo

12. Junte as sílabas e forme palavras:



pe u ca ru lu ca peruca urubu corruu

ca ma ca ne ta ca carneca narreta correta

fa ga pí ne fa ga pí farofa garofa pirufu

Família do s:

sa	ba	Sa	da
se	be	Se	de
si	bi	Si	di
so	bo	So	do
su	bu	Su	du

13. Leia e copie.

sa ba sa ba sa ba sa ba sa ba


su su su su su su su su su su


si si si si si si si si si si


so so so so so so so so so so


su su su su su su su su su su

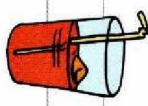
14. Leia e copie estas palavras.

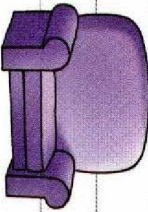
sapo sapo 

sino sino 

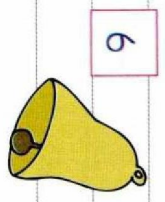
selo selo 

sacola sacola 


suco suco 

sofá sofá 

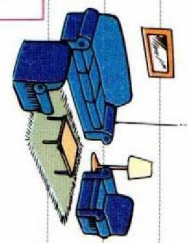
15. Escreva o nome das figuras de acordo com a numeração.



6



4



5



1



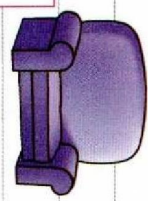
8



3



2



7

1

saia

5

sala

2

sapatos

6

simo

3

salada

7

sela

4

sacola

8

sapo

16. Numere os desenhos de acordo com as palavras.

1 sapatos


4 sela

2 simo

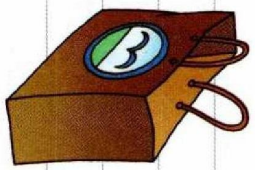
5 sacola

3 sapo

6 sapo



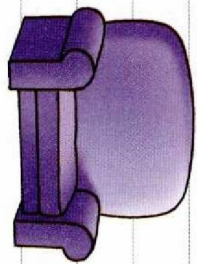
3



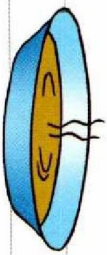
5



2



4



6



1

BLOCO 7

CONTEÚDOS:

- Famílias silábicas:
 - ta, te, ti, to, tu
 - va, ve, vi, vo, vu

Família do t:

ta ta ta ta ta ta
te te te te te te
ti ti ti ti ti ti
to to to to to to
tu tu tu tu tu tu
Ta Ta Ta Ta Ta Ta
Te Te Te Te Te Te
Ti Ti Ti Ti Ti Ti
To To To To To To
Tu Tu Tu Tu Tu Tu

1. Leia e copie.

ta ta ta ta ta ta ta ta

te te te te te te te te


ti ti ti ti ti ti ti ti

to to to to to to to to

tu tu tu tu tu tu tu tu

2. Leia e copie estas palavras.

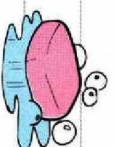
tatu tatu tatu



tucano tucano tucano





sabonete sabonete sabonete



apito apito apito



telefone  bota 
 telefone bota
 telefone bota

3. Leia as palavras. De acordo com a primeira sílaba, escreva as palavras lidas no quadro.

tatu - teta - tijela
 tomate - tuca

ta	tatu
te	teta
ti	tijela
to	tomate
tu	tuca

4. Complete as palavras com ta, te, ti, to, tu. Depois, copie-as.

ta p~~ete~~ tapete
 ba t~~ata~~ batata
 to ca taca
 be ta beta
 sa te sate
 ti j~~ela~~ tijela
 tu can~~o~~ tuca

5. Pinte as palavras que começam com a mesma sílaba da palavra em destaque.

tomate		
taca x	tijela	tuca

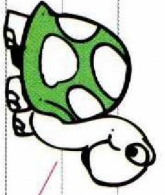
tuca		
Jilite x	tapete	tomate

telefone		
tatu	teta x	tijela

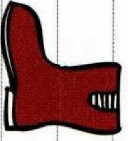
6. Circule as sílabas da família de t.

tapete sabonete
 tomate beta
 batata abacate


7. Ligue as figuras aos seus nomes:




lata



tomate



jabuti



tijolo



abacate

Família do V:

Va
Ve
Vi
Vo
Vu

va
ve
vi
vo
vu

Va
Ve
Vi
Vo
Vu

va
ve
vi
vo
vu

8. Leia e copie.

va va va va va va va va

ve ve ve ve ve ve ve ve

vi vi vi vi vi vi vi vi

vo vo vo vo vo vo vo vo


vu vu vu vu vu vu vu vu

9. Leia e copie estas palavras.

avó
avó
avó



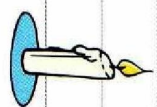
vaca
vaca
vaca



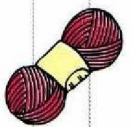
uvas
uvas
uvas



vela
vela
vela



novelo
novela
novela



violão
violão
violão



10. Encentre as diagramas palavras começadas com va, ve, vi, ve, vi. Depois, escreva-as nos espaços a seguir.

V	I	O	L	I	N	O
A	C	V	O	V	Ô	G
R	O	J	V	N	D	C
A	V	E	L	U	D	O
R	V	U	L	C	Ã	O

violino

novos

veludo

vaca

violão

avó

11. Junte as sílabas e descubra as palavras.

va
ca

vaca

vi
la

vila

va
tua


vaca

lu
va

luna

12. Observe as figuras e complete as palavras com *na*, *ne*, *ni*, *no*, *nu*.


na ca



me *ne* le



fi *ne* la



13. Complete as frases com as palavras da quadra.

noiva - noleta - noze - noleão

○ pássaro *noiva* me céu.

○ *noze* está sem água.

Ca *noleta* está no noze.

○ *noleão* está afimado.

14. Copie as palavras das quadras nas colunas certas.

noleta - nolela - noivame - noze
 novala - noaléria - noleção - noleudo
 noivão - noitor

va	noleta	novala	noaléria
ve	nolela	noleudo	
vi	noivame	noivão	noitor
vo	noze		
vu	noleção		

BLOCO 8

CONTEÚDOS:

- Famílias silábicas:
 - xa, xe, xi, xo, xu
 - za, ze, zi, zo, zu

1. Leia e copie.

xa xa xa xa xa xa xa xa xa xa

xe xe xe xe xe xe xe xe xe xe

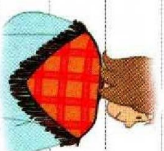
xi xi xi xi xi xi xi xi xi xi

xo xo xo xo xo xo xo xo xo xo

xu xu xu xu xu xu xu xu xu xu

2. Leia e copie estas palavras.


xale
xale
xale



peixe
peixe
peixe




caixa
caixa
caixa



lixo
lixo
lixo



xícara
xícara
xícara



abacaxi
abacaxi
abacaxi



Ugera, copie-as.
Xale, lince, beringa, peixe, xarope,
xerife, couca.

3. Complete as palavras com *ca*, *ce*,
ci, *ce*.




ca

le



li


ce



le

ci

ga



pei

ce



ca

rope



ce

rife



ci

ca

4. Complete as frases com as palavras
do quadro.

peixe – xícara – lixo – xarope

- Quem temeu *xarope* .
- lixo* foi reciclado.
- A *xícara* é de porcelana.
- peixe* é salgado.

5. Termine frases com as palavras.
Respostas possíveis:
meu

couca

abacaxi

Família do z:


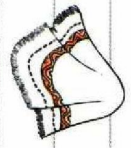


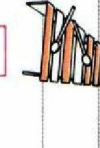


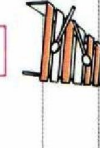
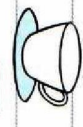

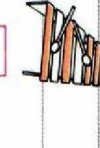


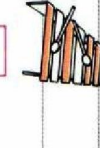
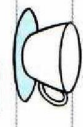

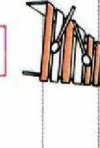


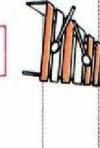

facina

za ze zi zo zu
 za ze zi zo zu
 za ze zi zo zu
 za ze zi zo zu

6. Complete as palavras com *za, ze, zi, ze, zu.*

abaca *zi*
 cai *ze* te
 amui *za*
ze rula

7. Escreva os nomes das figuras de acordo com a numeração:

1) *café*   
 2) *país*   
 3) *caixote*   
 4) *relógio*   
 5) *corifa*   
 6) *caixota*   
 7) *beriana*   

8. Leia e copie.

za za za za za za za za
 ze ze ze ze ze ze ze ze
 zi zi zi zi zi zi zi zi
 zo zo zo zo zo zo zo zo
 zu zu zu zu zu zu zu zu

ge ge ge ge ge ge ge

geleia

arquite X

gu gu gu gu gu gu gu


doze X

canela

9. Leia e copie estas palavras.


Zélia

Zélia
Zélia
Zélia



azeitona

agitona
agitona
agitona



batigada

agulada

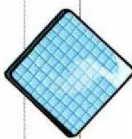
zebu

zebu
zebu
zebu




azulejo

agulejo
agulejo
agulejo




buzina

buzina
buzina
buzina



xerife

xerife
xerife
xerife



arquite

buzina

doze

geleia

gema

10. Pinte as palavras com ga, ge, gi, gu, gu. Depois copie as palavras no espaço a seguir.

limonada

batigada X

agulada X

buzina X

11. Complete as palavras com as sílabas que faltam. Depois, numere-as de acordo com o quadro.

1 bugima

3 agulade

2 belega

4 ageda

bugima 1

ageda 4

belega 2

agulade 3

limpeza

agul

13. Complete as frases com as palavras do quadro.

agulda - magre - agite

Limão é agulda.

menina gستا de agite na balada.

cope está magre.

12. Termine frases com as palavras.

Respostas possíveis:
argentina

doce

BLOCO 9

CONTEÚDO:

- As letras k, w, y

K	Karina	Érika	Erik
	ketchup	kart	kit
W	Wilson	Walter	Wanda
	Walter	website	William
Y	Yeda	Yara	Yvonne
	yakuzaba	Yuri	Cynthia

1. Names trainar?

K K K K K K K K K K

k k k k k k k k k k


W W W W W W W W W W

w w w w w w w w w w

Y Y Y Y Y Y Y Y Y Y


y y y y y y y y y y

2. Circle the names iniciados por K,
W e Y.




Walter

3. Copie os nomes.




Walmir

Walmir Walmir Walmir Walmir




Douglas

Douglas Douglas Douglas Douglas




Jana

Jana Jana Jana Jana



Carlos

Carlos Carlos Carlos Carlos



Karina

Karina Karina Karina Karina

4. Circule a letra *ur* no diagrama.

<i>ur</i>	<i>o</i>	<i>e</i>	<i>ur</i>	<i>a</i>
<i>ur</i>	<i>i</i>	<i>ur</i>	<i>f</i>	<i>o</i>
<i>g</i>	<i>ur</i>	<i>m</i>	<i>i</i>	<i>ur</i>
<i>ur</i>	<i>i</i>	<i>a</i>	<i>ur</i>	<i>o</i>
<i>h</i>	<i>ur</i>	<i>e</i>	<i>a</i>	<i>ur</i>

6. Pesquise e escreva palavras com:

R
Respostas possíveis.

ur

5. Pinte os quadradinhos que contêm palavras escritas com a letra *R*.

boca

riri *X*

Karina *X*

corações

ketchup *X*

Róbia *X*

Karaoke *X*

cometa

kart *X*

Caie

cor

rit *X*

ur

BLOCO 10

CONTEÚDO:

- Família silábica:
- ha, he, hi, ho, hu

1. Leia e copie.

ha ha ha ha ha ha ha ha

he he he he he he he he he


hi hi hi hi hi hi hi hi hi

ho ho ho ho ho ho ho ho ho

hu hu hu hu hu hu hu hu hu

2. Leia e copie estas palavras.

homem
homem
homem




hélice
hélice
hélice




harpa
harpa
harpa



horta
horta
horta



hipopótamo
hipopótamo
hipopótamo



3. Complete as palavras com *he*, *hi*,
ho. Depois, copie-as.



hi lice

hlice



ho tel

hotel



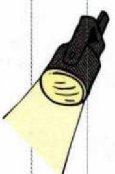
ho mem

homem



hi popótamo

hipopótamo



ho loplote

hloplote



ho rta

horta

4. Desembaralhe as sílabas e forme
palavras.

gen hos nos te tal

hu ni pi ma ho

horigente *hospital* *humano*

5. Escrava as palavras em letras
curvas.

horário *horária*

hábito *hábite*

hortelã *hortelã*

herói *herói*

homem *homem*


hotel *hotel*

BLOCO 11

CONTEÚDOS:

- Dificuldades linguísticas:
- Palavras com ce, ci
- Palavras com ça, ço, çu

Palavras com ce, ci:



2. Leia e copie.

ce ce ce ce ce ce ce ce ce ce

ci ci ci ci ci ci ci ci ci ci

Ce Ce Ce Ce Ce Ce Ce Ce Ce Ce

Ci Ci Ci Ci Ci Ci Ci Ci Ci Ci

3. Leia e copie estas palavras.

cidade

cidade

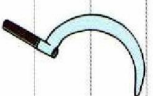
cidade



foice

foice


foice



Celina

Celina

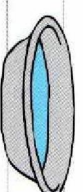
Celina



bacia

bacia


bacia



doce

doce

doce



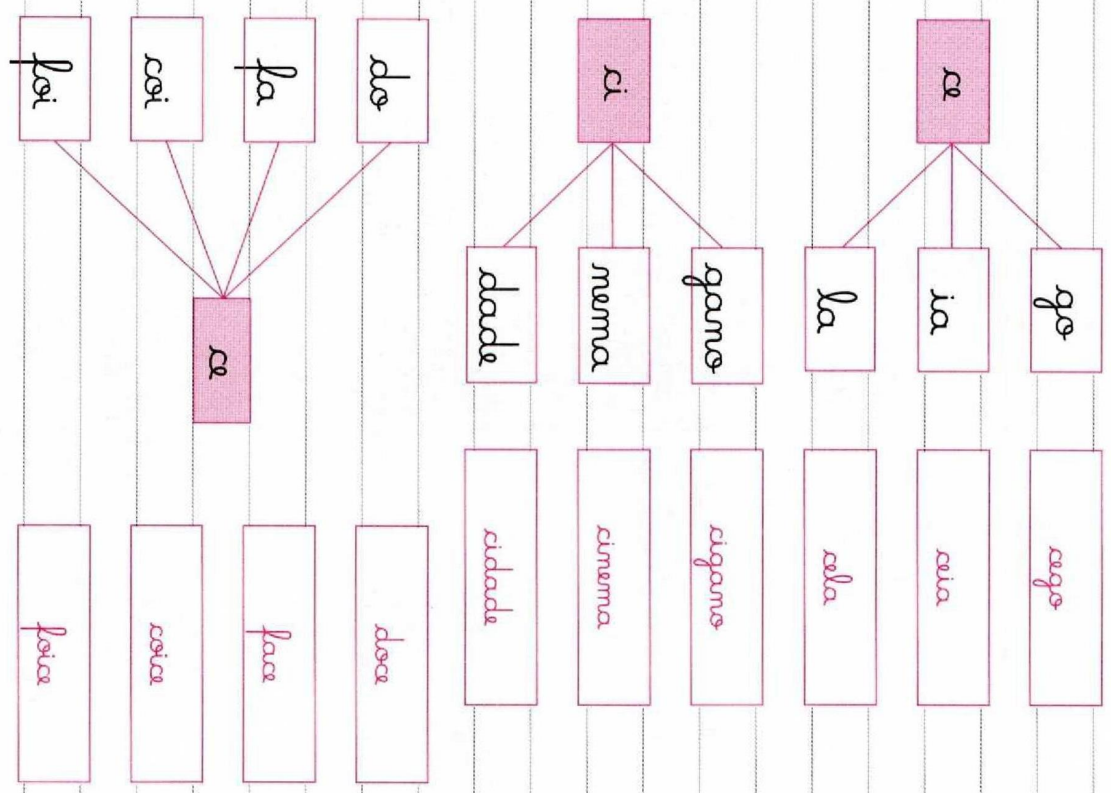
cebola

cebola

cebola



4. Ligue e forme palavras.



5. Complete com **ce** ou **ci**.

ce bola opi **ci** ma ba **ci** a
 ce ge **ci** mema ce lofane
ci dade ce ma **ci** pá

6. Organize as palavras abaixo nas colunas correspondentes.

cigarra - cego - raça
 cinema - censura - coisa
 cigano - cade - céu - polícia

Ce	Ci
cego	cigarra
censura	raça
coisa	cinema
cade	cigano
céu	polícia

7. Circule, em cada grupo de palavras, a sílaba igual a que está em destaque.

ci cidade censura
 ce cinema doce
ci macie cebola
 ce caia cidade

8. Complete com **a** ou **ci**. Depois, leia -as e copie-as.

<u>ci</u> dade	cidade
ofi <u>ci</u> ma	oficina
<u>a</u> de	cade
<u>ci</u> inema	cinema
<u>a</u> ge	age
de <u>a</u>	dece

9. Circule o **a** e o **ci** destas palavras:

cips cime cima
celecila cira ciri
macio cigo
o cima de ci

cede cila

ciu cirefa

facio cirici

Palavras com **ça**, **ço**, **çu**:

ça ça
ço ço
çu çu

10. Leia as palavras e circule as sílabas **ça**, **ço**, **çu**.

laga raga
cabega caçala
meço pedaço
agude fumaça
lago aço
agücar leuça
paço bagaço
carço carraço

11. Complete com **ça**, **ço** ou **çu**.

taça cabeça
meço a çu de
laço a çu car
peço carço

12. Leia e copie.

ga ga ga ga ga ga

ga ga ga ga ga ga

ga ga ga ga ga ga

14. Complete as palavras com ga, ge, gu e separe as sílabas.


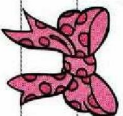

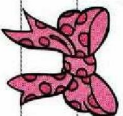

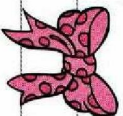
a gu corade

a gu ca na de

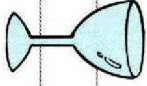

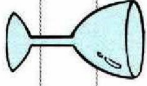

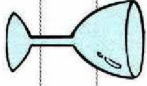

ma ga meta

ma ga me ta


13. Leia e copie estas palavras.

carroça  laço 
carruca  laço 
carruca  laço 







ca da ge
ca da ge

taça  poço 
taça  poço 
taça  poço 

15. Cusinale a palavra correspondente à figura. Depois, copie essa palavra embaixo da figura:



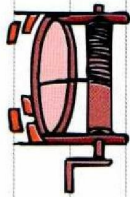
(X) laço
() ruça
() poço

fumaça  maçã 
fumaça  maçã 
fumaça  maçã 



caixa

- () fumaca
- (X) caixa
- () caixa



maquina

- () maquina
- () maquina
- (X) maquina



panela

- (X) panela
- () panela
- () panela

16. Escreva frases com as palavras abaixo.

1. caixa *Caixa de ferramentas.*

2. maquina

3. caixa

4. maquina

5. caixa

17. Complete as palavras com as sílabas que estão faltando.

ca - ci - ca - ca - ca - ca - ci - ca

ca ci ca

ca ca ca

a ci ca

ca ci ca

ca ca ca

ca ca ca

ca ca ca

ca ca ca

ca ca ca

ca ca ca

ca ca ca

ca ca ca

18. Escreva nos quadros as palavras de acordo com o número de sílabas.

caixa caixa caixa
caixa caixa caixa

Dois sílabas

Três sílabas

caixa

caixa

caixa

caixa

caixa

caixa

BLOCO 12

CONTEÚDOS:

- Dificuldades linguísticas:
- Palavras com qua, quo
- Palavras com que, qui

Palavras com qua, quo:

qua
quo
Qua
Quo

qua
que
(Dua)
(Dues)

1. Leia as palavras e circule as sílabas qua e que.

quadriculada adequada
qualidade quadrid
aquarrela qualificada
questudiana quarenta
aquática qualificar
quarteirões quadrangular
quadramte esquadra

2. Copie as palavras nos quadros correspondentes.

queta - quãe - quati - qualquer
quante - quando - quartel
quadra - quarteirões - aquários
enguante - quadros - quantidade
quantia - quesciente - obliquos

qua	quo
quãe	queta
quati	quesciente
qualquer	obliquos
quante	
quando	
quartel	
quadra	
quarteirões	
aquários	
enguante	
quadros	
quantidade	
quantia	

3. Leia e copie.

qua qua qua qua qua

qus qus qus qus qus

Qua Qua Qua Qua


Qus Qus Qus Qus

4. Leia e copie estas palavras.

aquário

aquários

aquários




aquarela

aquarelas

aquarelas



quarto
quarto
quarto



quati
quati
quati



5. Circule, em cada frase, as palavras escritas com qua. Depois, copie estas palavras.

O quadro do quarto é de boa qualidade.

quadro - quarto - qualidade

Na quarta-feira havia quarenta quatis no bosque.

quarta-feira - quarenta - quatis

Pintei com aquarela o quadro do quartel.

aquarela - quadro - quartel

6. Circule as sílabas qua e que das-
tas palavras.

aquarrela

quadra

quadriculada

quadros

quarenta

quarta

Palavras com que, qui:

que
qui
Que
Qui

que
qui
Que
Qui

8. Leia e copie.

que que que que que

qui qui qui qui qui

Que Que Que Que Que

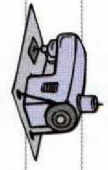
Qui Qui Qui Qui Qui

9. Leia e copie estas palavras.

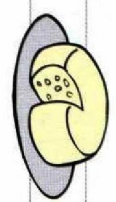
leque
leque
leque



máquina
máquina
máquina



queijo
queija
queija



caqui
caqui
caqui



quiabo
quiabe
quiabe



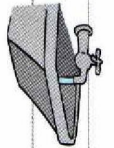
queixo
queixa
queixa



coqueiro
coqueira
coqueiras

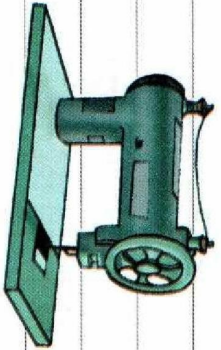


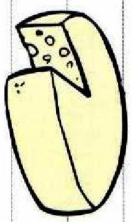


tanque
tanque
tanque




d) Dona Duitéria comprou uma de costura.

10. Complete as frases com o nome das desenhos.



maquinha




esquila



maquete



brinquedo



a) Usei quer um pedação de

?

b) Joaquim esqueceu o /

na quitanda.

c) Raquel colheu o / .

BLOCO 13

CONTEÚDOS:

- Dificuldades linguísticas:
- Palavras com ge, gi
- Palavras com gue, gui

Palavras com ge, gi:

ge
gi
Ge
Gi

ge
gi
Ge
Gi

1. Leia as palavras e circule as sílabas ge e gi.

gema girafa
gênis gemada
geladeira mágicas
gelatina relógio
geada gêmeas
gel geleia
ainstática amente

gingado gela
gelado relógio
geléio gela
gira-gira rugido
tiela

2. Leia e copie.

ge ge ge ge ge ge ge ge

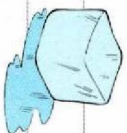
gi gi gi gi gi gi gi gi

Ge Ge Ge Ge Ge Ge Ge Ge

Gi Gi Gi Gi Gi Gi Gi Gi

3. Leia e copie estas palavras.

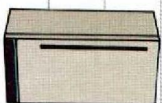
gelo
gela
gela



relógio
relógio
relógio



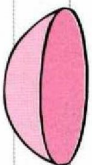
geladeira
geladeira
geladeira




girafa
girafa
girafa



tigela
tigela
tigela



gibi
gibi
gibi



4. Complete a cruzadinha escrevendo o nome das desenhos.

b) a maior palavra da cruzadinha.
 geladeira

• Quantas letras ela tem?
 Nove letras.

c) as palavras que têm a mesma quantidade de letras.
 tigela e girafa

6. Organize as palavras de quadros nas colunas abaixo.

gimnástica - gentil - gelado
 gir - gilete - gelatina - gemada
 gigante - girino - gele

5. Cogra, escreva nos retângulos:
 a) a menor palavra da cruzadinha.

gele

• Quantas letras ela tem?
 Quatro letras.

GE	GI
gentil	gimnástica
gelado	gir
gelatina	gilete
gemada	gigante
gele	girino

Palavras com gue, gui:

gue que
gui qui
Gue Gue
Gui Gui

7. Leia as palavras e circule as sílabas gue e qui.

foguete caramurujo
 guia guerra
 guitarra água
 fogueira pessegueira
 mangueira amiguinha
 quiana lagunha

8. Leia e copie.

gue gue gue gue gue

qui qui qui qui qui

Gue Gue Gue Gue Gue Gue

Qui Qui Qui Qui Qui Qui

9. Leia e copie estas palavras.



caranguejo

caramurujo
caramurujo



guitarra

guitarra
guitarra



fogueira

fogueira
fogueira



Miguel

Miguel
Miguel



águia

águia
águia



foguete

foguete
foguete

10. Junte as sílabas de acordo com a numeração. Diga o exemplo.

fi	1	ta	2	mi	3	ga	4
na	5	fo	6	per	7	pa	8
ne	9	que	10	qui	11	quei	12
nha	13	nha	14	tar	15	man	16

11, 4 quigo

16, 10 mangue

6, 12, 5 fequeira

1, 11, 13 figuinha

11, 15, 5 guitarra

7, 3, 11, 13 ferrimiguinha

8, 10 pegue

8, 12 pequei

6, 10 2. sacote

11. Escreva as sílabas das palavras nos quadradinhos.

coramigueira guitarra

co	ra	am	gue	ie	qui	tar	ra
----	----	----	-----	----	-----	-----	----

fequeira sangue

fo	quei	ra	sa	ng	am	gue
----	------	----	----	----	----	-----

preguica quindaste

pre	qui	ca	qui	nda	sta
-----	-----	----	-----	-----	-----

12. Complete com que, qui.

caam que fo

fo que te

se qui n

que rra nte

se qui ira

man que m

qui mche

al que m

se qui nte

BLOCO 14

CONTEÚDO:

- Dificuldades linguísticas:
- Palavras com gua, guo

Palavras com gua, guo:

gua
guo
Guo

gua
gues
Gua
Gue

1. Leia as palavras e circule as sílabas *gua* e *gue*.

guache négua
guaraná linguagem
aguarrá águas
língua língua

2. Leia e copie.

gua gua gua gua gua
gua gua gua gua gua

gues gues gues gues gues

Gua Gua Gua Gua Gua

Gues Gues Gues Gues Gues

3. Junte as sílabas de acordo com a numeração e forme palavras.

gua	1	da	2	em	3	e	4
de	5	na	6	na	7	lin	8
a	9	re	10	guar	11	na	12
gues	13	gem	14	pe	15	ga	16

- 10, 1 négua
1, 7, 12 guaraná
4, 1 água
9, 1 água
11, 2, 12, 15 guardanapo
3, 6, 11 emaguarrá
9, 13 água
8, 1, 14 linguagem
1, 5 guache

BLOCO 15

CONTEÚDOS:

- Dificuldades linguísticas:
- Palavras com r
- Palavras com ar, er, ir, or, ur
- Palavras com rr

Palavras com r:

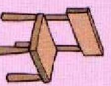
barata

barata



cadeira

cadeira



coruja

coruja




pirulito

pirulito



pera

pera



girafa

girafa



1. Leia e copie as palavras.

feriada

feriada

ferida

ferida

mamadeira

mamadeira

garoa

garoa

teuro

teuro

feira

feira

muuro

muuro

2. Junte as sílabas e forme palavras.

a

na

na

arana

me

arame

bu

co

buraco

pe

ru

ca

peruca

u

ru

bu

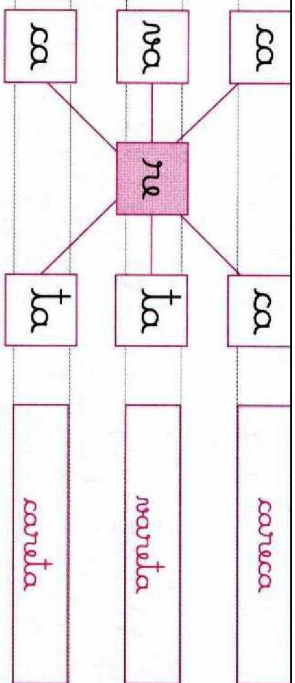
urubu

ca

ru

ru

corruu



Palavras com ar, er, ir, or, ur:

ar	ar
er	er
ir	ir
or	or
ur	ur
Ar	Ar
Er	Er
Ir	Ir
Or	Or
Ur	Ur

3. Leia e copie as palavras.

mar	mar
circo	circo
arte	arte
irmão	irmão
carteira	carteira
tarde	tarde
verdade	verdade
aberto	aberto

4. Leia e copie.

ar	ar	ar	ar	ar	ar	ar	ar	ar	ar
er	er	er	er	er	er	er	er	er	er

in in in in in in in in

er er er er er er er er

ur ur ur ur ur ur ur ur

Palavras com rr:

cigarra

cigarra



morro

morro



burro

burro

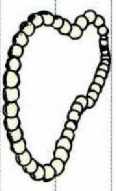


carro

carro




5. Complete as palavras com ar, er, ir, or, ur e copie-as.



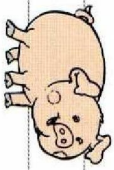
col ar

colar



c ar ta

carta



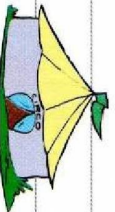
p or ca

porco



ur so

urso



r ir ca

circo

6. Leia e copie as palavras.

correr

correr

arrumar

arrumar

morrer

morrer

borra

borra

borra

borra

gorrafa

gorrafa

terra

terra

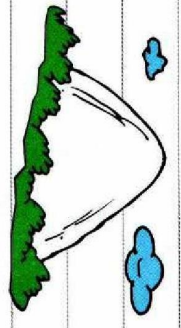
servir

servir


borra

borra


7. Escreva os nomes das figuras:



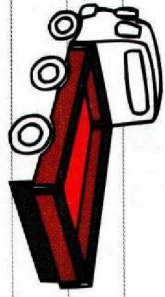
monte




beterraba



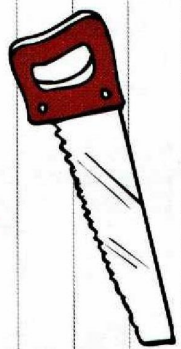
gêmeo




carroeta



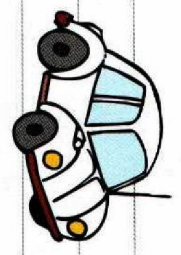
barrel



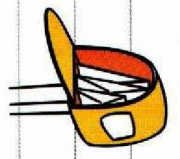
serraete




burro



carro



corneio



carro

8. Forme frases com as palavras abaixo:

Respostas possíveis:

a) carro

b) burro

c) corneio

BLOCO 16

CONTEÚDOS:

- Dificuldades linguísticas:
- Palavras com ss
- Palavras com s

Palavras com ss:

pêssego
pêsssego 

osso
ossso 

pássaro
pásssaro 

1. Leia e copie as palavras.

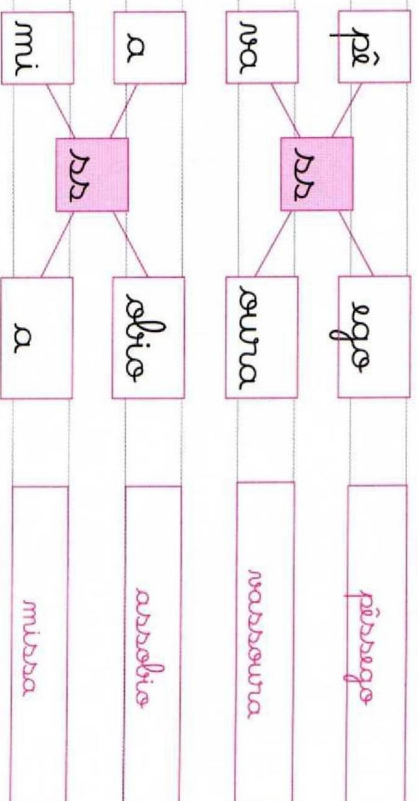
missa
avaliar

missa
avaliar


livraria
nossa
passagem
fossa
girassol
expressão

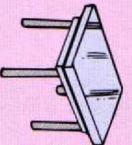
livraria
nossa
passagem
fossa
girassol
expressão

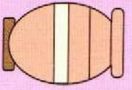
2. Faça a ligação e forme palavras.



Palavras com s:

ROSA
rossa 

MESA
messa 


VASO
vasso 

3. Leia as palavras e circule as sílabas na e no.


cabace	ruçada
camisa	corajoso
besouro	libra
causa	borracha
desenho	música

4. Leia e copie estas palavras.

rosa
rosa
rosa




casa
casa
casa



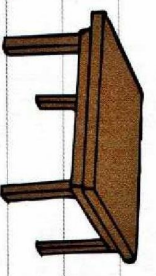
casaco
cabace
cabace



vaso
vase
vase



mesa
mesa
mesa



besouro
besouro
besouro



5. Junte as sílabas e forme palavras. Escreva a numeração.

1 na	2 ps	3 ca	4 ni	5 ga	6 qu	7 li
8 ma	9 me	10 ba	11 so	12 co	13 pe	14 ri
15 di	16 go	17 la	18 ta	19 no	20 mú	21 na

3, 10 e 12

cabace

5, 11, 7 e 8

gansolima

4, 15 e 18

visita

6, 17 e 11

guleso

13, 14, 16 e 11

perigoso

20, 15 e 3

música

19 e 10

rosa

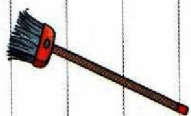
9 e 10

mesa

21 e 11

vase


6. Escreva o nome das desenhos:



varredoura



pássaro



limão



bússola

7. Complete as frases com as palavras da quadra.

arraboiou - esse - pássaro

① pássaro fugiu da gaiola.

② a menina arraboiou .

③ o cão pagou o esse .

8. Crie uma frase para cada palavra:

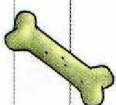
Passadas passadas.

Passou

Passaie

Passa

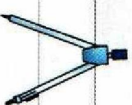
9. Ligue o desenho à palavra correspondente.



• passa
• esse



• surpresa
• girassol



• compasso
• passaie

BLOCO 17

CONTEÚDO:

- Dificuldades linguísticas:
 - Palavras com ch, nh, lh

Palavras com ch:

cha	cha	Cha	Cha
che	che	Che	Che
chi	chi	Chi	Chi
cho	cho	Cho	Cho
chu	chu	Chu	Chu

1. Leia e copie as palavras.

chaine

chaine

chacarra

chacarra

machucadas

machucadas

chocolate

chocolate

chegar

chegar

chaine

chaine

chacarra

chacarra

chaine

chaine

2. Leia e copie.

cha cha cha cha cha

che che che che che

chi chi chi chi chi

cho cho cho cho cho

chu chu chu chu chu

3. Complete com **che** ou **chi** e depois repare as sílabas.

li mho

mela

que

bata

cota

5. Complete as frases com as palavras do quadro.

chegar - machucado - cheirosa

Vence a corrida e **primeira** a **chegar**.

Candrié caiu e ficou **machucado**.

Uma passou perfume e ficou **cheirosa**.

Palavras com nh:

nha	nha	Nha	Nha
nhe	nhe	Nhe	Nhe
nhi	nhi	Nhi	Nhi
nho	nho	Nho	Nho
nhu	nhu	Nhu	Nhu

6. Leia as palavras e copie.

galinha

galinha

lenha

lenha

virginha

virginha

minha

minha

banheira

banheira

cozinha

cozinha

dinheira

dinheira

folhinha

folhinha

linha

linha

minha

minha

pinheira

pinheira

7. Leia e copie.

nhã nhã nhã nhã nhã nhã

nhê nhê nhê nhê nhê nhê

nhí nhí nhí nhí nhí nhí

nhes nes nes nes nes nes

nhu nhu nhu nhu nhu nhu

8. Leia e copie estas palavras.

galinha



minhoca




galinha

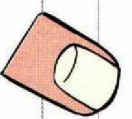
galinha

minhoca

dinheiro



unha



dinheira

dinheira

unha

unha

9. Complete as palavras com nh e copie-as.

m^{edi} a ^{ce}ji ande

m^{edi}ca *ce^{ji}linha*

ni u a

ni^{co} *unha*

gali e mi oca

gali^{na} *miⁿⁱoca*

me uma ⁿⁱgi e

me^mbr^uma *ni^{gi}ni^{co}*

10. Organize as palavras de quadras nas colunas correspondentes.

vinha - unha - linha - unha
linha - manha - banha - pinha



nh	nh
unha	vinha
linha	banha
manha	linha
banha	pinha

11. Escreva frases com as seguintes palavras:
Respostas possíveis.
linha

filhotinho

dinheiro

12. Leia as palavras e ilustre-as.

Galinha	Passarinho
	

Aranha

Ninho

Caminhão

Rainha

Palavras com lh:

lha
lhe
lhi
lho
lhu

lha
lhe
lhi
lho
lhu

Lha
Lhe
Lhi
Lho
Lhu

Lha
Lhe
Lhi
Lho
Lhu

13. Leia e copie as palavras.

alha

alha

celha

celha

velha

velha

telha

telha

velhinha

velhinha

avelha

avelha

14. Leia e copie.

lha lha lha lha lha lha

lha lha lha lha lha lha

lhi lhi lhi lhi lhi lhi

lho lho lho lho lho lho

lhu lhu lhu lhu lhu lhu

ga lha galha

ca lha calha

ta lha talha

jo lha joalha

li lha liliote

ora lha oralha

neca lha necalida

fo lha foalha

ca lha calha

15. Complete as palavras com lha, lhe, lhi, lho, lhu. Depois, copie-as.

pa lha palha

fi lha filha

16. Complete com l ou ll. Em seguida, separe as sílabas.

tea

ne

ge

ca

fami

ta

meda

fa

ca

sandá

17. Ilustre as palavras.

Abelha

Ilha

Coelho

Olho

18. Junte frases com as palavras:

Respostas pessoais.

Família

Bilhete

Melhor

Folha

Milho

19. Junte as sílabas e forme palavras:

te folha

fa palha

pa palha

mi milho

a alho

ne nelho

BLOCO 18

CONTEÚDO:

- Sons do x

Sons do x:

x = som de ch	x = som de z
xícara	exemplo
enxada	exército
peixe	exagerou
abacaxi	exame
caixa	êxito
hexiga	exercício

x = som de cs	x = som de s
axila	externo
táxi	exposição
boxe	exclusivo
fixo	excursão
maxilar	expulsar
crucifixo	extra

x = som de ss

próximo	aproximar
máximo	trouxe
auxílio	aproximação

1. Leia e copie as palavras.

xícara

xícara

enxada

enxada

peixe

peixe

exemplo

exemplo

existe

existe

exagerou

exagerou

exame

exame

exercício

exercício

2. Escreva uma frase com cada palavra

axila.

Respostas pessoais.

táxi

exposição

3. Ilustre as palavras.

Exposição	Boxe

4. Escreva frases com as palavras:

Respostas pessoais.

exame

exclamação

explicação

5. Organize as palavras de quadras nas colunas correspondentes.

nácora - caíca - exame
 próximo - truce - peice
 fice - apressimar - extra

x = som de ch	x = som de z
nácora	exame
caíca	
peice	

x = som de cs	x = som de s
fice	extra

x = som de ss
próximo
truce
apressimar

BLOCO 19

CONTEÚDOS:

- Dificuldades linguísticas:
- Palavras com an, en, in, on, un
- Palavras com am, em, im, om, um

Palavras com an, en, in, on, un:

an

an

en

en

in

in

on

on

un

un

An

An

En

En

In

In

On

On

Un

Un

1. Leia e copie.

an an an an an an an

em em em em em em em

im im im im im im im

on on on on on on on

un un un un un un un

2. Leia e copie estas palavras.

anjo

anjo


anjo




ponte

ponte

ponte



tinta
tinta



tinta

dente

dente

dente



onça

onça

onça



índio

índio

índio



3. Complete com am e copie as palavras
formadas.

am tige

antigo

l am ca

banco

c am ta

canção

bal am ça

balança

4. Complete com em e copie as palavras
formadas.

ne em te

vento

p em te

ponte

g em te

gente

t em da

tenda

5. Complete com im e copie as palavras
formadas.

l im da

linda

dom im ga

domingo

im formação

informação

im torian

interior

6. Complete com em e copie as palavras
formadas.

em da

enda

m tanha

mentanha

p te

peste

p te

peste

7. Complete com um e cepie as palavras
fermadas.

f de

fundo

m ca

munca

m de

mundo

f te

junto

8. Separe as silabas das palavras
abaixo.

jumento

ju - men - te

ciranda

ci - ran - da

melancia

me - lan - cia

ninicamente

ni - me - ce - men - te

9. Escreva frases com as palavras:

Respostas pessoais.

pianda

mianda

latinde

Palavras com am, em, im, om, um:

am	am
em	em
im	im
om	om
um	um

A	Am	Cum
E	Em	Em
I	Im	Im
O	Om	Om
U	Um	Um

10. Leia e copie.

aum aum aum aum aum aum aum

uum uum uum uum uum uum uum

ium ium ium ium ium ium ium

uum uum uum uum uum uum uum

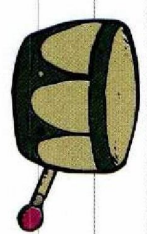
uum uum uum uum uum uum uum

11. Leia e copie estas palavras.


bombom
bom-bom
bom-bom




bumbo
bum-ba
bum-ba



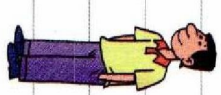
lâmpada
lâmpada
lâmpada



pomba
pom-ba
pom-ba




homem
homem
homem




12. Leia as palavras e ilustre-as.

Nuvem



Tambor



13. Forme frases com as palavras:

Repastos pesados.


Bombeira

empada


luneta

puddim

Bombom



Homem



BLOCO 20

CONTEÚDOS:

- Dificuldades linguísticas:
 - Palavras com ã(s), ão(s), ãe(s), ões
 - Palavras com al, el, il, ol, ul

lã - lãs
fã - fãs

rã - rãs
maçã - maçãs

mão - mãos
chão - chãos

irmão - irmãos
órfão - órfãos


pão - pães
cão - cães

alemão - alemães
capitão - capitães

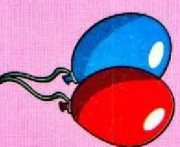
balão - balões
avião - aviões

limão - limões
sabão - sabões


Palavras com ã(s), ão(s), ãe(s), ões:




balão
balões



balões
balões



maçã
maçãs



maçãs
maçãs

1. Leia e copie as palavras.

melão

melão

feijão

feijão

irmão

irmão

capitão

capitão

maçã

maçã

avelã

avelã

hortelã

hortelã

corações

corações

amanhã

amanhã

macacões

macacões

2. Escreva palavras com:

Respostas possíveis.

õe

ões

ões

ões

ões

õe

3. Ilustre as palavras.

Mamão

Macarrão

Mãos

Anão

Cão

Leão

4. Termine frases com as palavras:

Respostas pessoais.

parvões

ganhões

cães

Palavras com al, el, il, ol, ul:

al al
el el
il il
ol ol
ul ul

AI al
EI el
II il
OI ol
UI ul

5. Leia e copie.

al al al al al al al al al al


el el el el el el el el el el

il il il il il il il il il il

ol ol ol ol ol ol ol ol ol ol

ul ul ul ul ul ul ul ul ul ul

6. Complete as palavras com *al*, *el*, *il*, *ol*, *ul*. Depois, copie-as.



sol *al*



laptop *al*



funil *il*



pastel *al*



cachaça *al*



pulga *ul*

7. Ilustre as palavras.

Caracol

Funil

Papel

Balde

8. Complete com *l* e copie as palavras.

bal

balde

mel

mel

talco

talco

pastel

pastel

anel

anel

balde

balde

laptop

laptop

BLOCO 21

CONTEÚDOS:

- Palavras com bl, cl, fl, gl, pl, tl
- Palavras com br, cr, dr, fr, gr, pr, tr, vr



flauta

fa – fe – fi – fo – fu
fla – fle – pli – ple – plu



globo

gla – gle – gli – glo – glu
gla – gle – gli – glo – glu



bloco

bla – ble – bli – blo – blu
bla – ble – bli – ble – plu



placa

pla – ple – pli – plo – plu
pla – ple – pli – ple – plu



bicicleta

cla – cle – cli – clo – clu
cla – cle – cli – clo – clu



atleta

tla – tle – tli – tlo – tlu
tla – tle – tli – tle – tlu

1. Escreva as palavras nos quadros de acordo com as sílabas indicadas.





tablete - biciclota - clube
 clava - aplicada - completa
 placa - flor - atlântica - placa
 duplo - glória - glaci

bl	cl
tablete placa	clava clube biciclota
fl	gl
placa flor	glaci glória
pl	tl
completa duplo aplicado	atlântica

2. Complete o quadro com as famílias silábicas. Faça como no exemplo.

placa	pla	ple	pli	plo	plu
atleta	lla	lle	lli	llo	llu
clara	cla	cle	cli	clo	clu
bloco	lla	lle	lli	llo	llu
flauta	lla	lle	lli	llo	llu
globo	gla	gle	gli	glo	glu

3. Ilustre as palavras.

Globo	Flor
	
Blusa	Bloco
	

4. Termine frases com as palavras.

Respostas possíveis.

atleta

adivista

atletismo

Palavras com br, cr, dr, fr, gr, pr, tr, vr:



braço

bra – bre – bri – bro – bru

bra – bre – bri – bro – bru



cravo

cra – cre – cri – cro – cru

cra – cre – cri – cro – cru



pedra

dra – dre – dri – dro – dru

dra – dre – dri – dro – dru



fruta

fra – fre – fri – fro – fru

fra – fre – fri – fro – fru

5. Complete com a letra l e copie.

l usa

lusa

l outa

louta

l alba

alba

l ima

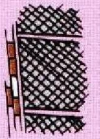
lima

l ana

lana

l asa

lusa



grade

gra – gre – gri – gro – gru
gra – gre – gri – gro – gru



prato

pra – pre – pri – pro – pru
pra – pre – pri – pro – pru



estrela

tra – tre – tri – tro – tru
tra – tre – tri – tro – tru




livro

vra – vre – vri – vro – vru
vra – vre – vri – vro – vru


6. Complete as palavras com **pr**, **br**, **tr**. Depois, copie-as.




pal tr ma
palm tree



ca br ite
goat



pr ato
plate



pr esente
present



pr ego
pencil



es tr la
star

7. Complete com as sílabas que faltam.

glera

tra tre tri tre tri

ora ore ori ore ori

estrela


lra lre lri lre lri

pra pre pri pre pri

gra gre gri gre gri


nra nre nri nre nri

dra dre dri dre dri



criança
craçe

fra fre fri fre fri



cafre
fruta

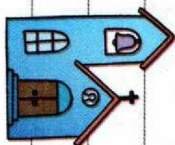
8. Termine frases com as palavras.

Respostas pessoais.

craçe



prezente
prate



gruta
igreja