

1. MASSINHA CASEIRA



Massinha de Modelar Caseira

INGREDIENTES

- 1 xícara sal de cozinha
- 4 xícaras farinha de trigo
- 2 colheres (sopa) de óleo
- 1 colher (sopa) de vinagre
- 1 ¹/₂ xícara de água
- Corantes alimentícios nas cores de sua preferência


MODO DE PREPARO

- Misture os ingredientes
- Separe um pedaço da massa e molde uma bolinha
- Faça um pequeno buraco e pingue algumas gotas de corante alimentício
- Amasse até que a cor fique bem homogênea
- Pronto!

www.pragentemiuda.org



3. CAMINHO COM FITA



4. SAQUINHOS SENSORIAIS



**Use e abuse
das texturas
e cores.
Coloque água
ou gel para
trazer mais
sensações**

5. PINTURA COM ESPONJA DE COZINHA



6. PINTURA COM ALGODÃO



7. PLACAS SENSORIAIS POR CORES E TEXTURAS



8. FORMAS DE EVA NO PAPELÃO




9. COLOCANDO CADA FICHA NO BURACO DA COR CORRESPONDENTE



10. CADA OBJETO NO SEU LUGAR



11. BRINCANDO COM PREGADORES



12. PINBALL DE PAPELÃO

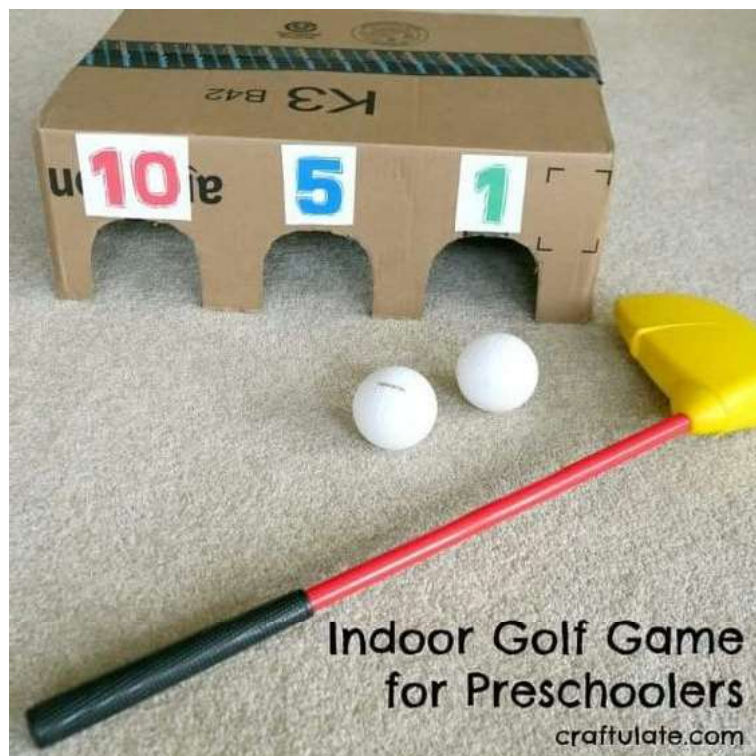


Ball Maze Game



FrugalFun4Boys.com

13. GOLF DE PAPELÃO



Indoor Golf Game
for Preschoolers

craftulate.com

14. DESAFIO COM FITAS



17. TELA DE PAPELÃO PARA PINTURA



DIY CARDBOARD EASEL



18. O QUE ESTOU SEGURANDO?



19. SUPER HEROIS COM PALITO DE PICOLÉ



20. JOGO DA MEMÓRIA COM PALITO DE PICOLÉ E EVA

