

ATIVIDADES OUTUBRO 2020

Ser criança é ter o dia
mais feliz da vida
todos os dias !

Feliz Dia das Crianças

12 de outubro



ALUNO: _____

ESCOLA: _____

PROFESSORA RESPONSÁVEL: -----

TURMA: EDUCAÇÃO INFANTIL

DISCIPLINA: INTERDISCIPLINAR

AGENDA PARA TRABALHOS DOMICILIARES OUTUBRO 2020

DATA	CONTEÚDO	INTERVENÇÃO
01/10 QUINTA-FEIRA	CORONAVIRUS (JOGO)	EXPLORAR O JOGO DA VIELHA TAREFINHA Nº 01
02/10 SEXTA-FEIRA	NOME/CRACHÁ	VIDEOS EXPLORATÓRIOS TAREFINHA Nº 02
05/10 SEGUNDA-FEIRA	ALFABETO/JOGO	EXPLORAÇÃO VIA WHATSAP TAREFINHA Nº 03
06/10 TERÇA-FEIRA	SEMANA DA CRIANÇA: DIREITOS E DEVERES	EXPLORAÇÃO VIA WHATSAP TAREFINHA Nº 04
07/10 QUARTA-FEIRA	MÚSICAS SOBRE INFÂNCIA	EXPLORAÇÃO VIA WHATSAP TAREFINHA Nº 05
08/10 QUINTA-FEIRA	CONFECÇÃO DE BRINQUEDOS	EXPLORAÇÃO VIA WHATSAP TAREFINHA Nº 06
09/10 SEXTA-FEIRA	BRINCADEIRA DIRIGIDA	EXPLORAÇÃO VIA WHATSAP TAREFINHA Nº 07
10/10 SÁBADO LETIVO	DIA DAS CRIANÇAS (COMEMORAÇÃO)	PROPOR UM DIA DE LAZER PARA OS PAIS REALIZAR COM OS FILHOS. TAREFA Nº 08
13/10 TERÇA-FEIRA	DESENHO LIVRE	POESIA PARA A PROFESSORA TAREFINHA Nº 09
14/10 QUARTA-FEIRA	OBJETOS QUE O PROFESSOR ULITIZA	TAREFINHA Nº 10
16/10 SEXTA-FEIRA	DENGUE: UM PERIGO QUE VEM VOANDO	HISTÓRINHA RELACIONADA TAREFINHA Nº 11
19/10 SEGUNDA-FEIRA	MEIOS DE TRANSPORTE AÉREO	VÍDEOS EXPLORATÓRIOS TAREFINHA Nº 12

DATA	CONTEÚDO/TEMA	INTERVENÇÃO
20/10 TERÇA-FEIRA	TRANSPORTE TERRESTRE	EXPLORAÇÃO VIA WHATSAP TAREFINHA Nº 13
21/10 QUARTA-FEIRA	TRANSPORTE AQUÁTICO	EXPLORAÇÃO VIA WHATSAP TAREFINHA Nº 14
22/10 QUINTA-FEIRA	MEIO DE TRANSPORTE PREFERIDO	EXPLORAÇÃO VIA WHATSAP TAREFINHA Nº 15
23/10 SEXTA-FEIRA	CONFEÇÃO DE MEIOS DE TRANSPORTE	UTILIZAR MATERIAL RECICLÁVEL TAREFINHA Nº 16
26/10 SEGUNDA-FEIRA	PRESSÃO ATMOSFERICA DO AR	EXPLORAÇÃO VIA WHATSAP TAREFINHA Nº 17
27/10 TERÇA-FEIRA	EXPERIÊNCIAS COM ÁGUA (DISSOLVE)	EXPLORAÇÃO VIA WHATSAP PELA PROFESSORA TAREFINHA Nº 18
29/10 QUINTA-FEIRA	HISTÓRIA DE ZIRALDO: OS DEZ NÚMEROS	EXPLORAÇÃO VIA WHATSAP TAREFINHA Nº 19
30/10 SEXTA-FEIRA	BINGO DOS NÚMEROS	RECORTES E COLAGENS TAREFINHA Nº 20
31/10 SÁBADO LETIVO	HALLOWEEN	VÍDEO EXPLORATÓRIO ATIVIDADE Nº 21


12 - NOSSA SENHORA APARECIDA

15 – DIA DO PROFESSOR

28 – FUNCIONÁRIO PÚBLICO

OUTUBRO

2020



DIARIAMENTE EM CASA

CIRCULE DIARIAMENTE OS DIAS DE AULAS DOMICILIARES

D	S	T	Q	Q	S	S
				1	2	3
4	5	6	7	8	9	10
11	12	13	14	15	16	17
18	19	20	21	22	23	24
25	26	27	28	29	30	31

TENHA UM MES ABENÇOADO.....

ALUNO: _____

DATA: ____/____/____


TAREFINHA Nº 01

LIGUE AS FIGURAS IGUAIS E ESCREVA O NOME.



DESENHE UMA GOTINHA E O CORONA VÍRUS EM PAPEL DUPLA FACE, DEPOIS JOGUE COM OUTRA PESSOA O JOGO DA VELHA.

JOGO DA VELHA - CORONA GAMES



ALUNO: _____

DATA: ____/____/____



TAREFINHA Nº 02



MEU NOME

EU SOU ASSIM

PRIMEIRA LETRA
DO MEU NOME

ÚLTIMA LETRA
DO MEU NOME

NO ALFABETO AS LETRAS DO MEU NOME SÃO:

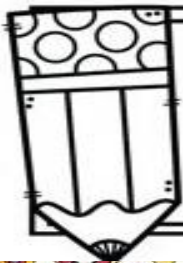
A B C D E F G H I J K L M N

O P Q R S T U V W X Y Z

CIRCULE



ESCREVA SEU NOME:



PREENCHA SUA FICHA



MEU PRIMEIRO NOME É:

EU TENHO ANOS.

O DIA DO MEU ANIVERSÁRIO É:



O TELEFONE DE MINHA CASA É:



O NÚMERO DA MINHA CASA É:

PEÇA PARA A MAMÃE AJUDAR A PREENCHER SEUS DADOS
DEPOIS COLE EM PAPEL RESISTENTE.
RECORTE E USE-O NA HORA DA AULA PENDURADO NO PESCOÇO
PARA CONSULTAR SEU LINDO CRACHÁ.....

NOME: _____

ESCOLA: _____

TURMA: _____

George Pig

aartedeensinareaprender.blogspot.com

PEÇA PARA A MAMÃE AJUDAR A PREENCHER SEUS DADOS
DEPOIS COLE EM PAPEL RESISTENTE.

RECORTE E USE-O NA HORA DA AULA PENDURADO NO PESCOÇO
PARA CONSULTAR SEU LINDO CRACHÁ.....

NOME: _____

ESCOLA: _____

TURMA: _____

aartedeensinaraaprender.blogspot.com **Peppa Pig**

ALUNO: _____

DATA: ____/____/____





TAREFINHA Nº 03


COM QUE LETRA COMEÇA?





COLOQUE A LETRA QUE FALTA E COPIE:


	P T		
---	-----	--	--


	R T		
---	-----	--	--


	S P		
---	-----	--	--


	M T		
---	-----	--	--


	S C		
---	-----	--	--


	S P		
---	-----	--	--


	C P		
---	-----	--	--

	C C		
---	-----	--	--

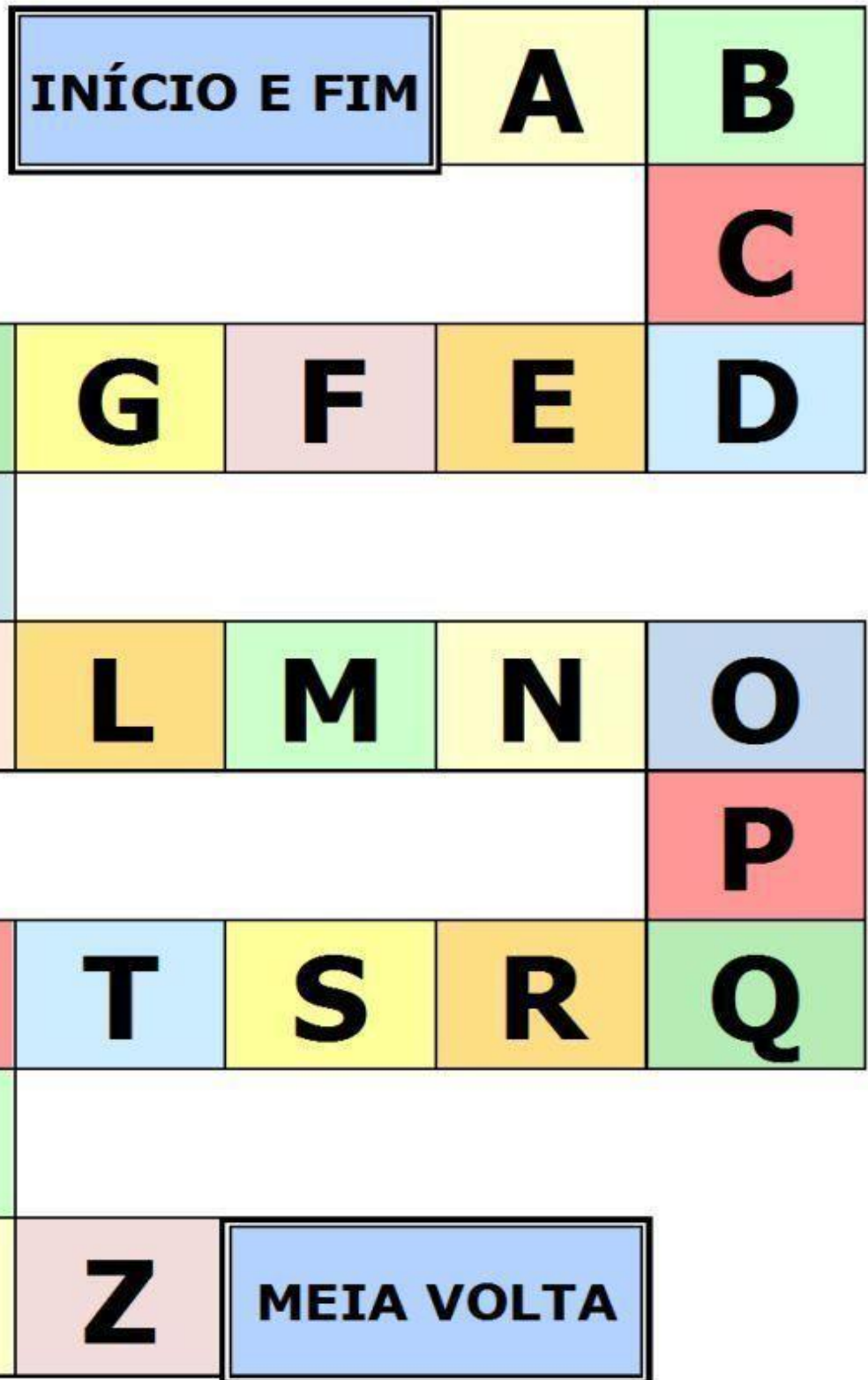
	L T		
--	-----	--	--

	L B		
--	-----	--	--

	P T		
--	-----	--	--

	B C		
--	-----	--	--

TRILHA DO ALFABETO





ALUNO: _____

DATA: ____/____/____




TAREFINHA Nº 04


TODAS AS CRIANÇAS
TÊM DIREITOS AO
AMOR E À
COMPREENSÃO DOS
PAIS E DA SOCIEDADE.

1. RECORTE E COLE DE LIVROS, REVISTAS OU JORNAIS
IMAGENS DE CRIANÇAS QUE NÃO TEM SEUS DIREITOS
RESPEITADOS. LISTE-OS

2. ESCREVA COM AJUDA DA MAMÃE.



TODA CRIANÇA TEM O DIREITO DE:



TODA CRIANÇA TEM O DEVER DE CUIDAR DE:

SEJA UMA CRIANÇA ALEGRE, EDUCADA,
INTELIGENTE E OBEDIENTE.
JESUS TE AMA!

DIREITOS E DEVERES



TODA CRIANÇA TEM DIREITO A ...



VIDA



SAÚDE



EDUCAÇÃO



CULTURA



LAZER



ALIMENTAÇÃO



LIBERDADE



FAMÍLIA



SER
SOCORRIDO



CUIDADOS
ESPECIAIS



UMA
PROFISSÃO



UM NOME
E UMA
NACIONALIDADE

É DEVER DE TODA CRIANÇA ...



NÃO FALAR
PALAVRÃO



DORMIR NA
HORA CERTA



TRATAR BEM
OS ANIMAIS



RESPEITAR
OS MAIS
VELHOS



CUIDAR DOS
MATERIAIS
E FAZER A
TAREFA



NÃO FAZER
BIRRA




TOMAR BANHO
E ESCOVAR
OS DENTES



NÃO BRIGAR
COM OS
AMIGOS

ALUNO: _____

DATA: _____ DE OUTUBRO 2020



TAREFINHA Nº 05

COMPLETE A MÚSICA COM A PALAVRINHAS DO QUADRO ABAIXO

MEU PINTINHO AMARELINHO

MEU AMARELINHO

CABE AQUI NA MINHA MÃO, NA MINHA

QUANDO QUER COMER

COM SEUS ELE CISCA O CHÃO.

BATE AS ASAS, ELE FAZ PIU-PIU,

MAS, TEM MUITO MEDO É DO

PINTINHO	MÃO	BICHINHOS
PEZINHOS	ELE	GAVIÃO

ALUNO: _____

DATA: ____/____/____




TAREFINHA Nº 06

VAMOS FAZER UM BRINQUEDINHO UTILIZANDO MATERIAIS RECICLÁVEIS?



**QUE BRINQUEDO VOCÊ FEZ? CAPRICHE NO DESENHO E
FALE COMO FOI .**



- VAMOS TENTAR FAZER ESTE CATA-VENTO? A TITIA VAI EXPLICAR PELO WHATSAP.

CATA-VENTO

PARABÉNS CRIANÇA!


CRIANÇA,
QUE O VENTO
FAVORI
SOPRE A SEU

CRIANÇA,
QUE O VENTO
SOPRE A SEU
FAVOR!

PARABÉNS CRIANÇA!

ALUNO: _____

DATA: ____/____/____




TAREFINHA Nº 07

VAMOS BRINCAR?

Pular em um pé só



Em dupla, carregar um cabo de vassoura com os pés



Andar sobre uma reta



Twister



DESENHE A SUA PREFERIDA NO VERSO DA FOLHA.

ALUNO: _____

DATA: ____/____/____



TAREFINHA Nº 08

HOJE VAMOS PROPOR UM DIA DE LAZER PARA COMEMORAR O SEU DIA ESPECIAL. ESCOLHA CIRCULANDO... DESENHE O SEU LAZER ESCOLHIDO NO VERSO DA FOLHA.

QUE TAL UM PIQUENIQUE COM SEUS FAMILIARES?

FILME COM PIPOCA?



BRINCAR COM TINTAS E MASSINHA.



BANHHO



12 DE OUTUBRO



ALUNO: _____

DATA: _____ DE OUTUBRO 2020



TAREFINHA Nº 09

OUÇA O POEMA:


OBRIGADO, PROFESSOR
POR TANTA DEDICAÇÃO.
POR ME ENSINAR COM PACIÊNCIA, AMOR
E COMPREENSÃO.

FAÇA UM BONITO COLORIDO NA CENA ABAIXO.



ALUNO: _____

DATA: _____ DE OUTUBRO 2020



15 de
outubro

Atividade

Nº 10



**Dia do
Professor**

QUAIS OBJETOS A PROFESSORA UTILIZOU NA AULA DE HOJE?



ALUNO: _____

DATA: ____/____/____

TAREFINHA Nº 11

ARTE

DESENHE AO REDOR DA FIGURA VARIOS MOSQUITOS AEDES. PINTE E CONTE
UM PERIGO QUE VEM VOANDO!








ALUNO: _____

DATA: _____ DE OUTUBRO 2020



TAREFINHA Nº 12

PINTE APENAS OS MEIOS DE TRANSPORTES AÉREOS.



LIGUE CORRETAMENTE.



ALUNO: _____

DATA: _____ DE OUTUBRO 2020




TAREFINHA Nº 13

PESQUISE EM LIVROS E REVISTAS, ALGUNS MEIOS DE TRANSPORTES TERRESTRE. COLE ABAIXO E ESCREVA O NOME.


A large, empty rectangular box with a black border, intended for students to paste and write about different types of land transport.

USANDO APENAS VOGAIS, COMPLETE AS PALAVRAS
E DEPOIS LIGUE O NOME ÀS FIGURAS.


___ V ___




B ___ C ___ CL ___ T ___




N ___ V ___




___ N ___ B ___ S



C ___ RR ___



T R ___ M





ALUNO: _____

DATA: ____/____/____

TAREFINHA Nº 14


1. CIRCULE O MEIO DE TRANSPORTE AQUÁTICO







2. QUAL O NOME ?

3. VOCÊ CONHECE OUTRO MEIO DE TRANSPORTE AQUÁTICO?

PINTE OS QUADRADINHOS OU FAÇA UM X, DE ACORDO COM AS QUANTIDADES.



1 2 3 4 5 6 7 8 9 10






ALUNO: _____

DATA: ____/____/____

TAREFINHA Nº 15

DESENHE SEU MEIO DE TRANSPORTE PREFERIDO.



ALUNO: _____

DATA: ____/____/____

TAREFINHA Nº 16

VAMOS CONFECCIONAR UM MEIO DE TRANSPORTE. PEÇA AJUDA A MAMÃE. CIRCULE OU DESENHE O QUE VOCÊ FEZ.



ALUNO: _____

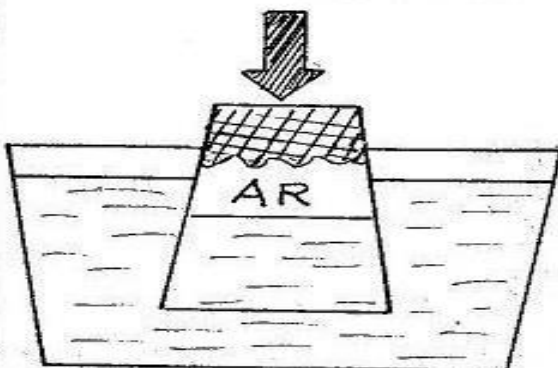



DATA: ____/____/____

TAREFINHA Nº 17

REALIZE ESTA EXPERIÊNCIA COM AJUDA DE UM FAMILIAR.
MANDE FOTOS E VÍDEOS. ENUMERE E PINTE Á CENA

O AR

COLOQUE UM LENÇO NO FUNDO DE UM COPO. VIRE O COPO DENTRO DE UMA VASILHA COM ÁGUA. RETIRE O COPO COM CUIDADO E VEJA O LENÇO. SE VOCÊ EXPERIMENTAR CERTINHO NÃO VAI MOLHAR, PORQUÊ?



O AR QUE ESTAVA NO COPO NÃO PODE SAI E FICA ENTRE O LENÇO E A ÁGUA. ASSIM, O AR NÃO DEIXA MOLHAR O LENÇO.












ALUNO: _____

DATA: ____/____/____

TAREFINHA Nº 18



REALIZE AS EXPERIÊNCIAS DE MISTURAR ESSAS SUBSTÂNCIAS COM ÁGUA.


	O QUE OBSERVO QUE ACONTECE? PINTÉ....
  <p>AÇUCAR + ÁGUA</p>	
  <p>SAL + ÁGUA</p>	
  <p>FARINHA + ÁGUA</p>	
  <p>AREIA + ÁGUA</p>	

ALUNO: _____

DATA: ____/____/____



TAREFINHA Nº 19



APÓS A CONTAÇÃO DA HISTÓRIA DESENHE SEUS DEZ DEDINHOS. CONTE E ENUMERE COM A AJUDA DA MAMÃE.

ALUNO: _____

DATA: ____/____/____

TAREFINHA Nº 20

ESCREVA OS NÚMEROS DE 1 A 10 E COLOQUE EM UM RECIPIENTE PARA BALANÇAR E CHAMAR O BINGO. RECORTE AS CARTELAS DA PRÓXIMA PÁGINA E BRINQUE COM SEUS AMIGOS. ESTA É SUA CARTELA.



BINGO		
6	9	1
3	4	8
2	7	10



BINGO

3

1

9

2

9

10

5

7

8

8

3

4

4

6

10

7

6

1

BINGO

9

7

6

8

9

10

1

3

4

2

7

6

10

2

5

1

3

4

BINGO

2

9

10

8

3

4

7

6

1

BINGO

8

9

10

2

7

6



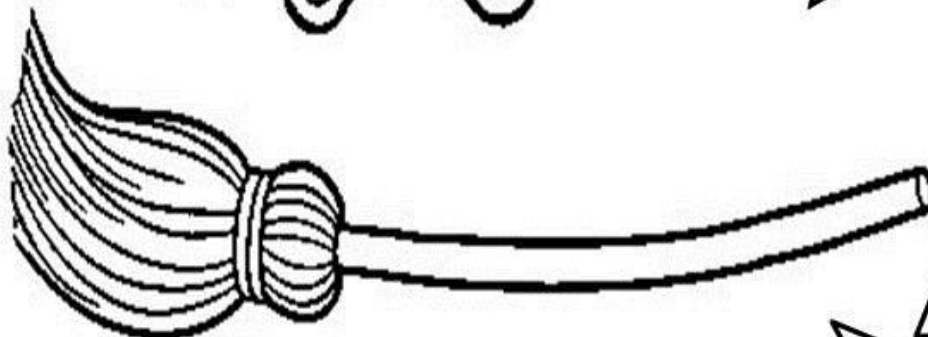


1

3

4

ALUNO: _____

DATA: _____ DE OUTUBRO DE 2020

TAREFINHA Nº 21PINTAR APENAS OS OBJETOS QUE PERTENCEM À BRUXA,
DEPOIS ESCREVER O NOME DAS FIGURAS.

DIA DAS BRUXAS

31 DE OUTUBRO

HALLOWEEN

