



# 1º BANCO DE ATIVIDADES

Caro (a) estudante, você e sua família estão recebendo esse “**Banco de Atividades**” para serem realizadas durante esse período de suspensão de aulas. Cada banco de atividades deverá ser respondido semanalmente com o apoio de seus familiares.

Solicitamos que respeitem o cronograma de entrega das atividades, que será definido pelo professor. A cada semana será lançado um novo banco de atividades.

Esperamos nos reencontrar em breve!

## SECRETARIA MUNICIPAL DA EDUCAÇÃO

### ORIENTAÇÕES:

- Antes de responder o bloco de atividades, procurem um lugar tranquilo e agradável em suas casas.
- Organizem os materiais que irão precisar, como lápis, borracha, caneta, etc.
- Se tiver um dicionário em casa, é uma boa hora de consultá-lo, caso fique com dúvida do significado de alguma palavra ou escrita de algum termo/vocábulo.
- Leia com atenção antes de responder.
- Se precisar de ajuda, procure alguém de sua família para te auxiliar.
- Depois de concluir a realização das atividades, faça uma revisão para verificar se respondeu todas as questões.

*Escola:* \_\_\_\_\_

*Nome:* \_\_\_\_\_

*Período* – 29 DE MARÇO A 09 DE ABRIL 2021

<p><i>Anotações:</i> _____</p> <p>_____</p> <p>_____</p> <p>_____</p> <p>_____</p> <p>_____</p>
-------------------------------------------------------------------------------------------------



ESCOLA: \_\_\_\_\_


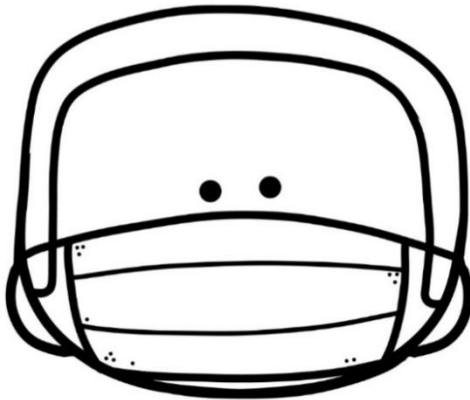
SANTO ANTONIO DOS LOPES \_\_\_\_/\_\_\_\_/\_\_\_\_

ALUNO(A): \_\_\_\_\_

GRUPO III - 4 ANOS

O EU, O OUTRO E O NÓS

Professor(a)



**QUAL É O SEU NOME?**

**LETRA INICIAL  
DO NOME:**

**LETRA FINAL  
DO NOME:**

**TOTAL DE LETRAS  
DO SEU NOME:**



ESCOLA: \_\_\_\_\_

SANTO ANTONIO DOS LOPES \_\_\_\_/\_\_\_\_/\_\_\_\_

ALUNO(A): \_\_\_\_\_

GRUPO III - 4 ANOS

O EU, O OUTRO E O NÓS

Professor(a)

**PINTE SOMENTE O DESENHO  
COM O QUAL VOCÊ SE IDENTIFICA.**



**MENINA**



**MENINO**



ESCOLA: \_\_\_\_\_

SANTO ANTONIO DOS LOPES \_\_\_\_/\_\_\_\_/\_\_\_\_

ALUNO(A): \_\_\_\_\_

GRUPO III - 4 ANOS


O EU, O OUTRO E O NÓS

Professor(a)

ELA ESTA SE CUIDANDO, VAMOS DEIXAR O DESENHO BEM BONITO?







ESCOLA: \_\_\_\_\_


SANTO ANTONIO DOS LOPES \_\_\_\_/\_\_\_\_/\_\_\_\_


ALUNO(A): \_\_\_\_\_

GRUPO III 4 ANOS

Campo de Experiências  
O EU, O OUTRO E O  
NÓS

Professor(a)





ESCOLA: \_\_\_\_\_  
SANTO ANTONIO DOS LOPES \_\_\_\_/\_\_\_\_/\_\_\_\_\_  
ALUNO(A): \_\_\_\_\_


GRUPO III 4 ANOS


TRAÇOS SONS CORES E  
FORMAS

Professor(a)  
\_\_\_\_\_

**O COELHINHO JUCA**

## O CAMINHO DE JUCA

 VAMOS AJUDAR O COELHINHO JUCA A ENCONTRAR SUA FAMÍLIA?  
COLE O BARBANTE NO CAMINHO QUE ELE DEVERÁ SEGUIR.



118



ESCOLA: \_\_\_\_\_  
SANTO ANTONIO DOS LOPES \_\_\_\_/\_\_\_\_/\_\_\_\_  
ALUNO(A): \_\_\_\_\_

GRUPO III 4 ANOS

TRAÇOS SONS CORES E  
FORMAS

Professor(a)  
\_\_\_\_\_

# LIGA-PONTOS

COMPLETE O PALHACINHO LIGANDO OS PONTOS DO 1 AO 8.

PINTE AS FORMAS:



AMARELO




AZUL




VERDE



VERMELHO





ESCOLA: \_\_\_\_\_

SANTO ANTONIO DOS LOPES \_\_\_\_/\_\_\_\_/\_\_\_\_



ALUNO(A): \_\_\_\_\_

GRUPO III 4 ANOS


TRAÇOS SONS CORES E  
FORMAS

Professor(a)

1- ENCONTRE E PINTE O CÃOZINHO QUE ESTÁ EM POSIÇÃO DIFERENTE EM CADA QUADRO.








ESCOLA: \_\_\_\_\_  
SANTO ANTONIO DOS LOPES \_\_\_\_/\_\_\_\_/\_\_\_\_  
ALUNO(A): \_\_\_\_\_

GRUPO III 4 ANOS


TRAÇOS SONS CORES E  
FORMAS

Professor(a)  
\_\_\_\_\_

O avião fez muitas piruetas no céu. Cubra os rastros de fumaça que ele deixou.



A turma toda vai decidir:  
Qual é o nome do piloto?



ESCOLA: \_\_\_\_\_

SANTO ANTONIO DOS LOPES \_\_\_\_/\_\_\_\_/\_\_\_\_

ALUNO(A): \_\_\_\_\_


GRUPO III 4 ANOS

Campo de Experiências  
Corpo Gesto e  
movimentos

Professor(a)  
\_\_\_\_\_

## COMPLETANDO NOMES

LARISSA ESCREVEU OS NOMES DE IMPORTANTES OBJETOS QUE USAMOS NA HIGIENE DO CORPO. ELA SE ESQUECEU DAS VOGAIS. VAMOS AJUDÁ-LA?



S

B

N

T

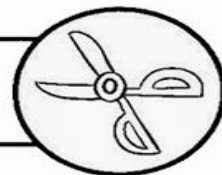
SABONETE

T

S

O

R



TESOURA



X

M

P

XAMPU

S

C

V



ESCOVA




P

N

T

PENTE



ESCOLA: \_\_\_\_\_

SANTO ANTONIO DOS LOPES \_\_\_\_/\_\_\_\_/\_\_\_\_

ALUNO(A): \_\_\_\_\_


GRUPO III 4 ANOS

Campo de Experiências  
Corpo Gesto e  
movimentos

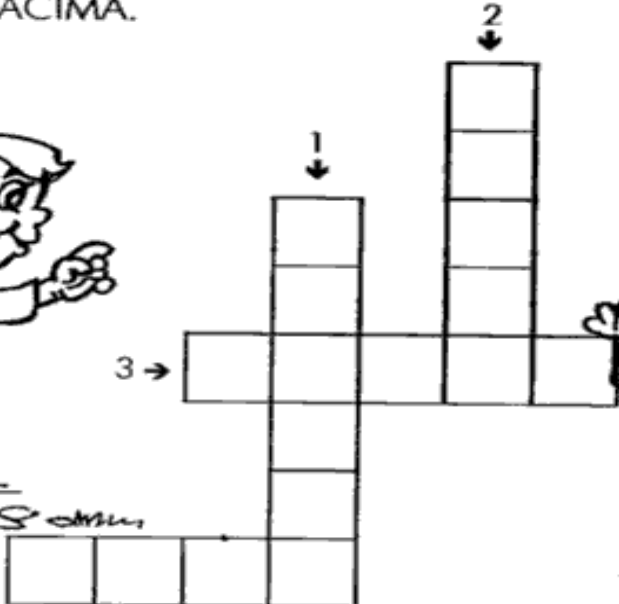
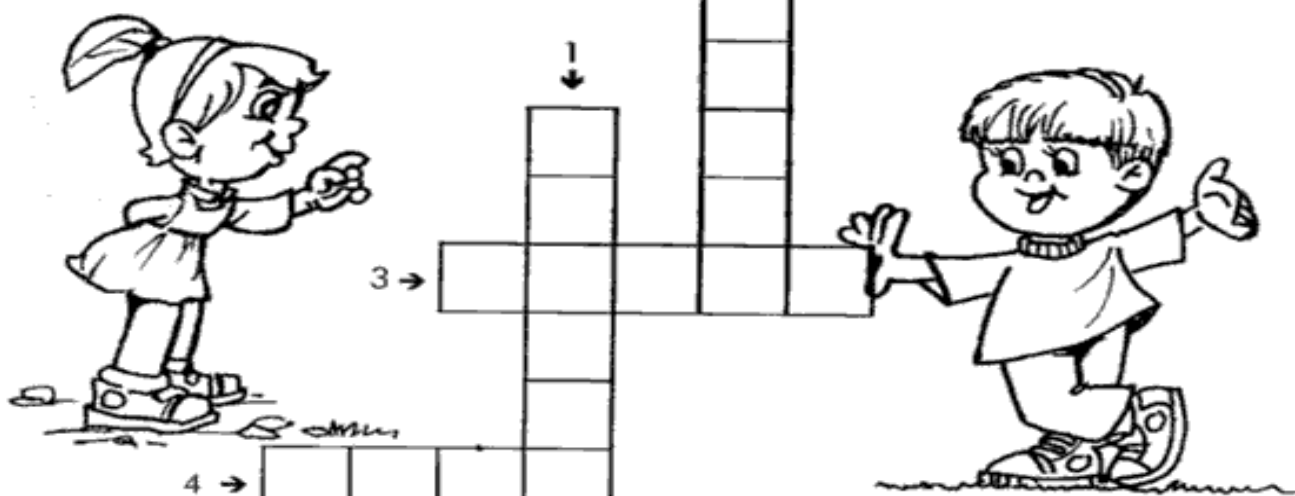
Professor(a)


## CRUZADINHA DA HIGIENE

✍ OBSERVE OS DESENHOS ABAIXO E RESPONDA.

<p>1</p> <p>ZEZINHO ESTÁ ESCOVANDO OS:</p> <p>_____</p> 	<p>2</p> <p>PARA DORMIR DEVEMOS TROCAR DE:</p> <p>_____</p> 
<p>3</p> <p>BETE ESTÁ CORTANDO AS:</p> <p>_____</p> 	<p>4</p> <p>ANINHA VAI ALMOÇAR. ANTES ELA PRECISA LAVAR AS:</p> <p>_____</p> 

✍ AGORA, PREENCHA A CRUZADINHA DE ACORDO COM AS RESPOSTAS ACIMA.



ESCOLA: \_\_\_\_\_

SANTO ANTONIO DOS LOPES \_\_\_\_/\_\_\_\_/\_\_\_\_

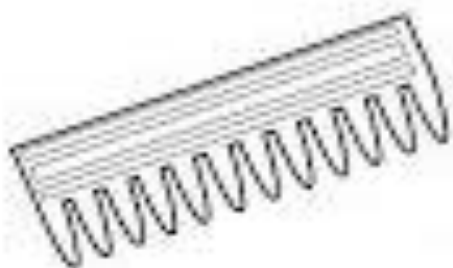
ALUNO(A): \_\_\_\_\_

GRUPO III 4 ANOS

Campo de Experiências  
Corpo Gesto e  
movimentos

Professor(a)  
\_\_\_\_\_

- ONDE ESTA ESCRITA A PALAVRA?



- PATO
- PENTE
- PIPOCA



- SACOLA
- SABÃO
- SABONETE




- TOALHA
- TAPETE
- TATU



- ESCOVA
- ELEFANTE
- ESCUDO





ESCOLA: \_\_\_\_\_

SANTO ANTONIO DOS LOPES \_\_\_\_/\_\_\_\_/\_\_\_\_

ALUNO(A): \_\_\_\_\_

GRUPO III 4 ANOS

Campo de Experiências

ESPAÇOS, TEMPOS,  
QUANTIDADES, RELAÇÕES E  
TRANSFORMAÇÕES

Professor(a)


- Ligar os pontinhos e depois colorir como quiser.



- Copiar nos quadrinhos os numerais.

1 - 2 - 3 - 4 - 5

--	--	--	--	--



ESCOLA: \_\_\_\_\_

SANTO ANTONIO DOS LOPES \_\_\_\_/\_\_\_\_/\_\_\_\_


ALUNO(A): \_\_\_\_\_

GRUPO III 4 ANOS






Campo de Experiências

ESPAÇOS, TEMPOS,  
QUANTIDADES, RELAÇÕES E  
TRANSFORMAÇÕES




Professor(a)




◆ **PINTE OS ANIMAIS QUE COSTUMA VER EM SUA CASA E NA CASA DE SEUS AMIGOS:**



◆ **CIRCULE OS QUE NASCEM, CRESCEM, REPRODUZEM E MORREM**





ESCOLA: \_\_\_\_\_

SANTO ANTONIO DOS LOPES \_\_\_\_/\_\_\_\_/\_\_\_\_


ALUNO(A): \_\_\_\_\_

GRUPO III 4 ANOS


Campo de Experiências  
ESPAÇOS, TEMPOS,  
QUANTIDADES, RELAÇÕES E  
TRANSFORMAÇÕES

Professor(a)  
\_\_\_\_\_


Circule os seres vivos.




ÁGUA



CAVALO




PLANTA



CRIANÇAS




CACHORRO




COQUEIRO




AÇÚCAR



ÁRVORE



PEDRA



ESCOLA: \_\_\_\_\_

SANTO ANTONIO DOS LOPES \_\_\_\_/\_\_\_\_/\_\_\_\_

ALUNO(A): \_\_\_\_\_

GRUPO III 4 ANOS

Campo de Experiências

ESPAÇOS, TEMPOS,  
QUANTIDADES, RELAÇÕES E  
TRANSFORMAÇÕES

Professor(a)

### 1. VAMOS CONTAR E REGISTRAR?






Nº DE PORCOS


Nº DE MILHOS



### 2. ENCONTRE E PINTE O PORCO MENOR.







ESCOLA: \_\_\_\_\_

SANTO ANTONIO DOS LOPES \_\_\_\_/\_\_\_\_/\_\_\_\_

ALUNO(A): \_\_\_\_\_

GRUPO III 4 ANOS

Campo de Experiências

ESCUTA, FALA, PENSAMENTO E  
IMAGINAÇÃO

Professor(a)


Ligue as imagens à vogal inicial de cada palavra:



A



E




I



O



U



ESCOLA: \_\_\_\_\_

SANTO ANTONIO DOS LOPES \_\_\_\_/\_\_\_\_/\_\_\_\_

ALUNO(A): \_\_\_\_\_

GRUPO III 4 ANOS


Campo de Experiências

ESCUITA, FALA, PENSAMENTO E  
IMAGINAÇÃO

Professor(a)

**LINGUAGEM**  
**FUSÃO DE VOGAIS**

<p>A      I</p> <p>    /    </p> <p>    </p>	<p>A      U</p> <p>    /    </p> <p>    </p>
<p>E      I</p> <p>    /    </p> <p>    </p>	<p>E      U</p> <p>    /    </p> <p>    </p>
<p>O      I</p> <p>    /    </p> <p>    </p>	<p>U      I</p> <p>    /    </p> <p>    </p>



ESCOLA: \_\_\_\_\_

SANTO ANTONIO DOS LOPES \_\_\_\_/\_\_\_\_/\_\_\_\_

ALUNO(A): \_\_\_\_\_

GRUPO III 4 ANOS

Campo de Experiências

ESCUITA, FALA, PENSAMENTO E  
IMAGINAÇÃO

Professor(a)

# LIGUE-LIGUE

Ligue o nome a cada desenho.



PORCO



MACACO




ZEBRA



ELEFANTE



GATO



ESCOLA: \_\_\_\_\_

SANTO ANTONIO DOS LOPES \_\_\_\_/\_\_\_\_/\_\_\_\_

ALUNO(A): \_\_\_\_\_

GRUPO III 4 ANOS

Campo de Experiências

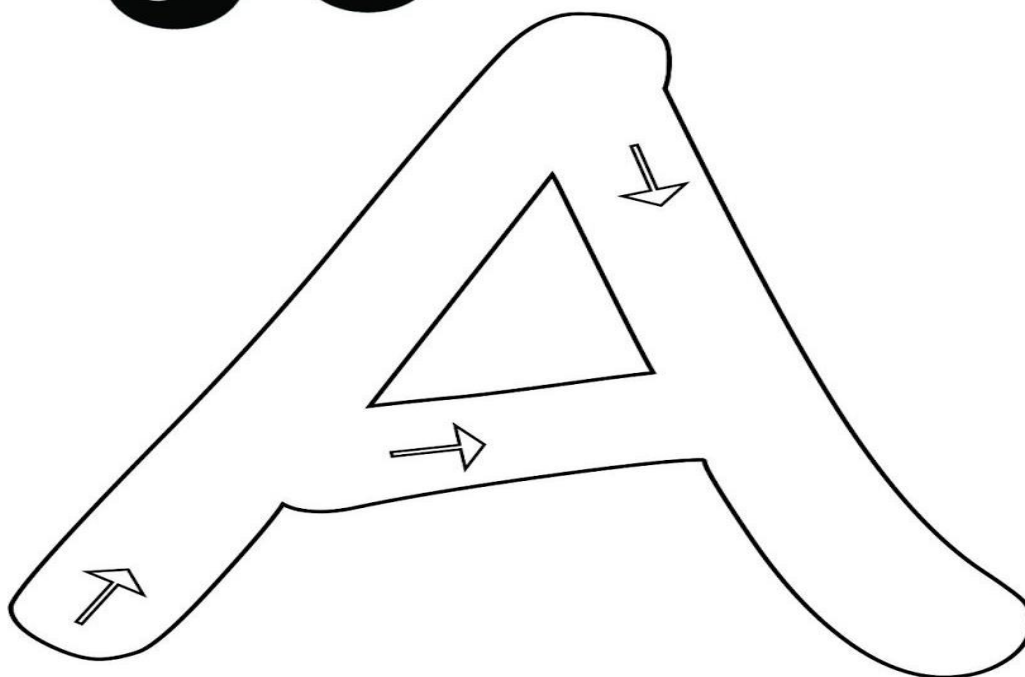
ESCUITA, FALA, PENSAMENTO E  
IMAGINAÇÃO

Professor(a)


1) DOÇURA! FAÇA O CONTORNO DA LETRINHA A DE AVIÃO COM TINHA A DEDO NA COR AMARELA.



AVIÃO







ESCOLA: \_\_\_\_\_

SANTO ANTONIO DOS LOPES \_\_\_\_/\_\_\_\_/\_\_\_\_


ALUNO(A): \_\_\_\_\_

GRUPO III - 4  
ANOS

Campo de Experiências  
ESCUITA, FALA, PENSAMENTO E  
IMAGINAÇÃO

Professor(a)  
\_\_\_\_\_


## 1. COMPLETE CORRETAMENTE OS NOMES DAS FIGURAS.



\_\_\_\_ LEFANTE



\_\_\_\_ LHA



\_\_\_\_ RANHA



\_\_\_\_ VA

## 2. EM CADA QUADRO ESCREVA UM ENCONTRO VOCÁLICO.

