



Coordenação Pedagógica – Educação Infantil/Fundamental I/ Fundamental II e EJA

ATIVIDADES PARA 1º ANO – ENSINO FUNDAMENTAL I



Veja como você pode contribuir para a aprendizagem de sua criança!

- Reserve um horário do dia para os estudos de sua criança, a rotina é muito importante;
- Tenha sempre lápis e papel em casa, à disposição da criança;
- Faça da leitura um momento de prazer;
- Estimule sua criança a ler rótulos, embalagens, cartazes, letreiros etc.;
- Incentive-a a brincar, a dançar, a jogar, a movimentar-se e a escolher hábitos saudáveis;
- Peça a ajuda da criança para fazer lista de supermercado, para escrever para amigos e parentes;
- Tire a dúvida da criança sempre que lhe perguntar questões relacionadas as atividades;
- Não aponte o erro a todo momento, os erros fazem parte do processo de aprendizagem, ajude a identificar o erro, incentive a criança auxiliando-a sem fazer com que ela fique inibida ou sinta-se incapaz;
- Incentive a fazer as atividades, não lamente o tempo despendido para auxiliar sua criança.

Adaptação: Guia da Educação em Família.

ATENÇÃO!

Esta sequência de atividades é para ser desenvolvida ao longo da semana. Não peça a sua criança que faça tudo de uma só vez.



ATIVIDADE 1



OLÁ, EU ME
CHAMO TIAGO!



OLÁ, EU ME
CHAMO JOANA!



E EU ME CHAMO FÁBIO!
NÓS VAMOS ACOMPANHAR
VOCÊ NESTAS ATIVIDADES!

COM AUXÍLIO DE UM ADULTO LEIA O TEXTO.

NOME DA GENTE

POR QUE É QUE EU ME CHAMO ISSO
E NÃO ME CHAMO AQUILO?
POR QUE É QUE O JACARÉ
NÃO SE CHAMA CROCODILO?

EU NÃO GOSTO
DO MEU NOME,
NÃO FUI EU
QUEM ESCOLHEU.
EU NÃO SEI
PORQUE SE METEM
COM UM NOME
QUE É SÓ MEU!

O NENÉ
QUE VAI NASCER
VAI CHAMAR
COMO O PADRINHO,

VAI CHAMAR
COMO O VOVÔ,
MAS NINGUÉM
VAI PERGUNTAR
O QUE PENSA
O COITADINHO.

FOI MEU PAI QUEM DECIDIU
QUE O MEU NOME FOSSE AQUELE.
ISSO SÓ SERIA JUSTO
SE EU ESCOLHESSE
O NOME DELE.
QUANDO EU TIVER UM FILHO,
NÃO VOU POR NOME NENHUM.
QUANDO ELE FOR BEM GRANDE,
ELE QUE PROCURE UM!

PEDRO BANDEIRA.



O PRIMEIRO PRESENTE QUE GANHAMOS QUANDO NASCEMOS É UM NOME. NOSSA FAMÍLIA O ESCOLHEU COM MUITO AMOR E CARINHO!

- PEÇA A SUA FAMÍLIA QUE CONTE A HISTÓRIA DE COMO FOI A ESCOLHA DO SEU NOME.
- AGORA, COM O AUXÍLIO DE UM ADULTO, CONFECCIONE UM CRACHÁ COM O SEU PRIMEIRO NOME SEGUINDO AS INSTRUÇÕES ABAIXO:
- FAÇA UM RETÂNGULO UTILIZANDO O PAPEL QUE TIVER DISPONÍVEL EM CASA E ESCREVA O SEU NOME EM LETRAS BASTÃO COMO NO EXEMPLO.

TIAGO

- ESCREVA SEU PRIMEIRO NOME NO CADERNO.
- AGORA CONTE QUANTAS LETRAS TEM O SEU PRIMEIRO NOME E ESCREVA NO CADERNO O NUMERAL QUE INDICA A QUANTIDADE DE LETRAS DO SEU NOME.

SUGESTÃO DE VÍDEO PARA VER COM SUA FAMÍLIA.

<https://www.youtube.com/watch?v=x6jbo-nPA6E>



ATIVIDADE 2



VOCÊ? COMO SE CHAMA? COLE, NO ESPAÇO ABAIXO, A FICHA COM O SEU NOME.



EU APRENDI A ESCREVER O MEU NOME! VEJA!

FÁBIO



VOCÊ TAMBÉM PODE ESCREVER O SEU NOME.
VAMOS LÁ! ESCREVA O SEU NOME.



5

ATIVIDADE 3

OBSERVE, DE NOVO, O NOME DE FÁBIO. CIRCULE A PRIMEIRA LETRA DO NOME DELE.



FÁBIO

COLE, NOVAMENTE, A FICHA COM O SEU NOME.

RISQUE A PRIMEIRA LETRA DO SEU NOME.

CIRCULE A ÚLTIMA LETRA DO SEU NOME.

VOCÊ CONHECE TODAS AS LETRAS DO SEU NOME?



RECORTE DE JORNAIS OU REVISTAS AS LETRAS DO SEU NOME E COLE NO ESPAÇO ABAIXO.




ATIVIDADE 4



AS LETRAS TAMBÉM TÊM NOME!
PRECISAMOS CONHECER O NOME DE TODAS ELAS.

COM O AUXÍLIO DE UM ADULTO, VOCÊ VAI DIZER O NOME DE ALGUMAS LETRAS.



VAMOS BRINCAR DE SOLETRAR?

- SOLETRE O SEU NOME.
- SOLETRE O NOME DE FÁBIO.
- SOLETRE O NOME DE JOANA.
- SOLETRE O NOME DE TIAGO.
- FAÇA O MESMO COM O NOME DE SEUS FAMILIARES.



ATIVIDADE 5

VAMOS NOS CONHECER MAIS UM
POUCO?
VOU TE CONTAR A COR DA
MINHA
PELE, DOS MEUS OLHOS, DOS
MEUS CABELOS.

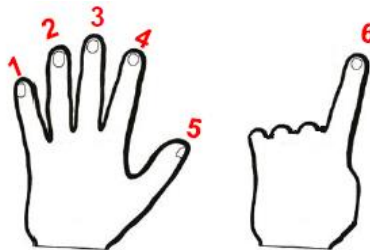


TENHO PELE CLARA, OLHOS E
CABELOS CASTANHOS. EU ESTOU
SEM UM DENTINHO.
ELE CAIU NO DIA DO MEU
ANIVERSÁRIO DE SEIS ANOS.
E VOCÊ? COMO É?

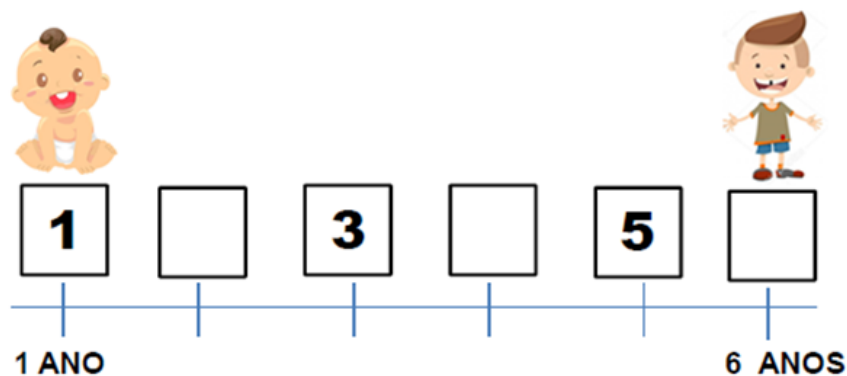
FAÇA UM DESENHO QUE MOSTRE PARA O FÁBIO COMO VOCÊ É.



FÁBIO TEM 6 ANOS. VEJA COMO ELE MOSTRA A IDADE USANDO OS DEDOS.



VEJA COMO O FÁBIO ERA QUANDO BEBÊ. COMPLETE A LINHA DA VIDA DE FÁBIO COM OS NÚMEROS QUE FALTAM.





ATIVIDADE 6

CONTANDO E CALCULANDO...



QUANTOS ANOS VOCÊ TEM?

CIRCULE O BOLO QUE POSSUI A QUANTIDADE DE VELINHAS QUE REPRESENTA A SUA IDADE.



CIRCULE O NÚMERO QUE MOSTRA A SUA IDADE.



RESPONDA ÀS PERGUNTAS ABAIXO. SEUS FAMILIARES PODEM AJUDAR VOCÊ.

QUAL É O NÚMERO DO SEU CALÇADO?

QUAL É O NÚMERO DA SUA CASA?





ATIVIDADE 7

CONTANDO E CALCULANDO...



OS NÚMEROS REPRESENTAM A NOSSA IDADE.
REPRESENTAM, TAMBÉM, MUITAS OUTRAS COISAS!

VEJA, NA TABELA ABAIXO, A IDADE DOS TRÊS AMIGOS.

AMIGOS	IDADE
 JOANA	8
 TIAGO	7
 FÁBIO	6

FAÇA UM X NO NOME DA CRIANÇA QUE TEM MENOS IDADE.

CIRCULE O AMIGO QUE TEM MAIS IDADE.

QUANTOS ANOS TEM TIAGO? _____



LEMBRE-SE!
QUARENTENA NÃO É
FÉRIAS! APROVEITE O
TEMPO EM CASA PARA SE
DIVERTIR COM A FAMÍLIA E
ESTUDAR.