

**ATIVIDADES DE ENSINO NÃO PRESENCIAL**

**– ATIVIDADES COMPLEMENTARES – Semana 9**


**LÍNGUA PORTUGUESA – 1º ANO**

**Nome** \_\_\_\_\_

SENHORES PAIS ,VAMOS LER O TEXTO COM AS CRIANÇAS . ESSA SEMANA ESTUDAREMOS A LETRINHA **M** .

**ATIVIDADES**

LEIA A HISTORINHA COM A AJUDA DE UM ADULTO :



MEIO-DIA  
MACACO ASSOBIAM  
PANELA NO FOGO  
BARRIGA VAZIA

MEIO-DIA  
MACACA SOFIA  
FAZENDO CARETA  
PRA DONA MARIA

1-PINTE AS RIMAS DO TEXTO AMARELO :

2- O QUE O MACACO FAZ ?

( ) ASSOBIAM

( ) ASSOPRA

( ) PULA

3- O QUE A MACACA FAZ ? \_\_\_\_\_

-PINTE NO TEXTO AS PALAVRAS COM **M**:

4-OBSERVE O TEXTO , AS PALAVRAS ESTÃO JUNTAS .SEPARE AS PALAVRAS COM LÁPIS COLORIDO E DEPOIS COPIE O TEXTO COM LETRA BEM BONITA .

MEIODIA,  
MACACASOFIA  
PANELANOFOGO,  
BARRIGAVAZIA.



5- ESCREVA O NOME DOS DESENHOS :



6-VAMOS SEPARAR AS SÍLABAS? COLOQUE CADA PEDACINHO DA PALAVRA DENTRO DO QUADRINHO.

MACACA			
PANELA			
FOGO			
DIA			
BARRIGA			

7-COMPLETE O TEXTO COM AS PALAVRAS QUE FALTAM :

MEIO \_\_\_\_\_,

\_\_\_\_\_ SOFIA.

PANELA NO \_\_\_\_\_,


BARRIGA \_\_\_\_\_.

8- RESOLVA A CRUZADINHA :

The crossword puzzle grid consists of several intersecting words. The word bank contains the following words:

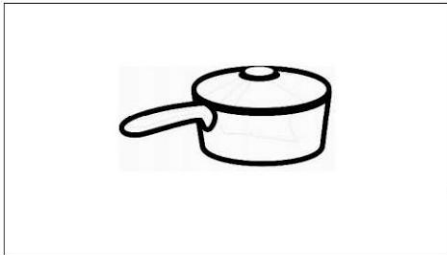
- MALA
- MACACO
- MEIA
- MILHO
- MINHOCA
- MOLA
- MOTO
- MÚ MIA
- MURO

9- FORME FRASES COM OS DESENHOS :



---

---



---

---



---

---

10 - LIGUE OS NOMES AOS DESENHOS :

**MAMÃO**

**MOEDA**

**MEIA**

**MÃO**

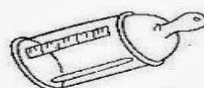
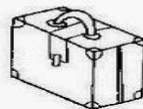
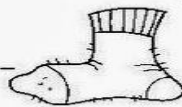
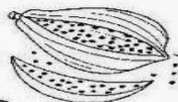
**MAÇÃ**

**MACACO**

**MENINA**

**MAMADEIRA**

**MALA**



# ATIVIDADES DE ENSINO NÃO PRESENCIAL

## -ATIVIDADES COMPLEMENTARES – Semana 9

### MATEMÁTICA – 1º ANO





NOME \_\_\_\_\_

1-VAMOS COMPLETAR A SEQUÊNCIA NUMÉRICA ATÉ O NÚMERO 30 .

1	→		→		→		→	
	→		→		→		→	
	→		→		→		→	
	→		→		→		→	
	→		→		→		→	
	→		→		→		→	30



2-OBSERVE OS PREÇOS DOS PRODUTOS E RESPONDA :

			
2 reais	30 reais	70 reais	7 reais

A) QUAL PRODUTO MAIS CARO ? \_\_\_\_\_

B) QUAL PRODUTO MAIS BARATO ? \_\_\_\_\_

3- LIGUE CORRETAMENTE :



• R\$ 5,00



• R\$ 10,00



• R\$ 2,00



• R\$ 20,00



• R\$ 50,00



• R\$ 100,00

4- RESOLVA AS OPERAÇÕES :

$5+3=$

$5-2=$

$3+3=$

$4-1=$

$5+2=$

$7-3=$

$7+2=$

$8-5=$

$4+4=$

$9-2=$

$1+3=$

$8-6=$

$2+6=$

$3-3=$

$5+0=$

$5-4=$

$8+1=$


$7-1=$

$1+5=$

$5-0=$



5- OBSERVE O GRÁFICO DE BRINQUEDOS DA SOFIA E RESPONDA :



A) QUANTOS BONECAS SOFIA TEM?

B) QUANTAS BOLAS?

C) QUANTOS URSOS?



6-OBSERVE OS MESES DO ANO E RESPONDA :



A) QUAL O PRIMEIRO MÊS DO ANO ? \_\_\_\_\_

B) QUAL O MÊS QUE COMEMORAMOS AS FESTAS JUNINAS ?  
\_\_\_\_\_

C) QUANTOS MESES TÊM O ANO ? \_\_\_\_\_



## ATIVIDADES DE ENSINO NÃO PRESENCIAL

– ATIVIDADES COMPLEMENTARES – Semana 9

### Ciências – 1º ANO

Nome \_\_\_\_\_

#### HIGIENE PESSOAL

DEVEMOS CUIDAR DE NOSSAS MÃOS E DAS UNHAS  
MANTENDO-AS SEMPRE LIMPAS.

1 - CIRCULE OS OBJETOS QUE PRECISAMOS PARA CUIDAR  
DAS UNHAS E DAS MÃOS.



2 - NOSSAS UNHAS DEVEM SER:

- GRANDES     LIMPAS     SUJAS  
 ROÍDAS     CORTADAS     CURTAS

3 - NOSSAS MÃOS DEVEM SER LAVADAS:

- ANTES DE FAZER A LIÇÃO DE CASA.  
 DEPOIS QUE USAR O BANHEIRO.  
 SOMENTE NA HORA DO BANHO.  
 ANTES DAS REFEIÇÕES.





4-ESCREVA O QUE CADA CRIANÇA ESTÁ FAZENDO :



---

---

---

5- COMPLETE A CRUZADINHA :

The crossword puzzle grid consists of 10 rows and 10 columns of squares. The starting points for the words are as follows:

- 1: Row 1, Column 5
- 2: Row 2, Column 4
- 3: Row 2, Column 1
- 4: Row 4, Column 1
- 5: Row 7, Column 1
- 6: Row 6, Column 4
- 7: Row 5, Column 7

Illustrations and their corresponding numbers:

- Toothpaste tube: 3
- Bar of soap: 1
- Shampoo box: 7
- Hairbrush: 6
- Scissors: 2
- Comb: 5
- Towel: 6

# ATIVIDADES DE ENSINO NÃO PRESENCIAL

– ATIVIDADES COMPLEMENTARES – Semana 9

## HISTÓRIA – 1º ANO

NOME \_\_\_\_\_


ESCOLA e FAMÍLIA: uma relação de ajuda na formação do ser humano




- 1) MARQUE COM UM X TUDO O QUE VOCÊ SABE FAZER SOZINHO.
- 2) PINTE O QUE VOCÊ MAIS GOSTA DE FAZER.




BRINCAR NO  
COMPUTADOR



DESENHAR  
E PINTAR



LER PARA  
OUTRA PESSOA



NADAR



JOGAR FUTEBOL




DANÇAR BALÉ

# CRUZA FAMÍLIA

COMPLETE A CRUZADINHA COM AS PESSOAS QUE FAZEM PARTE DA SUA FAMÍLIA.

DESENHE SEU ROSTO NA CABEÇA ABAIXO.



**DEVEMOS VIVER EM FAMÍLIA, RESPEITANDO E AMANDO UNS AOS OUTROS, MESMO NÃO TENDO "TODAS" ESSAS PESSOAS JUNTAS CONOSCO.**

**PAPAI - MAMÃE - IRMÃOS - VOVÓ - VOVÔ - EU**

# ATIVIDADES DE ENSINO NÃO PRESENCIAL

– ATIVIDADES COMPLEMENTARES – Semana 9

## GEOGRAFIA – 1º ANO

NOME \_\_\_\_\_

### PROFISSÕES

OBSERVE AS FIGURAS ABAIXO E CIRCULE O NOME DE CADA PROFISSIONAL.



PESCADO

PESCA

PESCADOR



REMÉDIO

MÉDICO

MEDICINA



BOMBINHA

BOMBOM

BOMBEIRO



COZINHEIRO

COZINHA

COMPANHEIRO



PADEIRO

PEDREGULHO

PEDREIRO




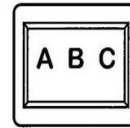


MOTORISTA

MOTOR

MOTORIZADO


2- LIGUE O PROFISSIONAL AO SEU OBJETO DE TRABALHO :



3- MARQUE AS QUESTÕES CORRETAS :

- ( ) TODAS AS PROFISSÕES SÃO IMPORTANTES .
- ( ) O MÉDICO CUIDA DA SAÚDE DAS PESSOAS .
- ( ) O DENTISTA CORTA O CABELO DAS PESSOAS .
- ( ) O BOMBEIRO CONSTRÓI CASAS .
- ( ) A COZINHEIRA FAZ COMIDA .


4- LEIA O NOME DAS PROFISSÕES E PINTE DE AMARELO AS SÍLABAS INICIAIS DAS PALAVRAS . QUAL A LETRA INICIAL DE TODAS AS PALAVRAS ? \_\_\_\_\_



MARCENEIRO



MECÂNICO




MÉDICO



MILITAR



MOTORISTA



MÚSICO



# ATIVIDADES DE ENSINO NÃO PRESENCIAL

– ATIVIDADES COMPLEMENTARES – Semana 9


## ARTE– 1º ANO

NOME \_\_\_\_\_

DATA \_\_ / \_\_ / \_\_.

### ATIVIDADE

1. RECORTE E COLE NO BALÃO PALAVRAS INICIADAS PELA LETRA M DE MAMÃE.



MAMÃE QUERIDA  
NO CÉU VOU BUSCAR  
UMA LINDA ESTRELA  
PARA TE DAR.

## ATIVIDADES DE ENSINO NÃO PRESENCIAL

– ATIVIDADES COMPLEMENTARES – Semana 9

### ENSINO RELIGIOSO– 1º ANO

1- LEIA O TEXTO COM AJUDA DE UM ADULTO :

#### A NOSSA BELA AMIZADE

A AMIZADE É UMA COISA TÃO BONITA,  
TÃO VERDADEIRA, DE VIDA INTEIRA!  
AMIGO PERTO, AMIGO LONGE,  
AMIGO, AMIGO SEMPRE COMIGO NO CORAÇÃO.  
VIVA NOSSA BELA AMIZADE,  
NA ALEGRIA E TAMBÉM NA SOLIDÃO!  
TER BONS AMIGOS, A MAIOR FELICIDADE,  
FESTA PRA VIDA E ALEGRIA NO CORAÇÃO!

MIRIA THEREZINHA KOLLING



ESCREVA O NOME NOS CORAÇÕES DE ALGUMAS PESSOAS QUE SÃO SEUS AMIGOS:

