

ESCOLA MUNICIPAL JOÃO LOURENÇO DE LIRA

RUA DEZ _____/_____/_____

NOME ; _____




11º/12º BLOCO DE ATIVIDADE DE LÍNGUA INGLESA 1º ANO

Olá meus amores!
Desejo que todos estejam bem vamos continuar com nossas atividades.

Nesta atividade iremos trabalhar um pouco de interpretação de texto .

Fique atento a palavras que você já aprendeu em língua inglesa .



Fiquem atentos a cada explicação para responderem as atividades com sucesso .

Antes de iniciar coloque seu nome na atividade escreva com caneta o seu nome e com letra legível .

Não esqueça de verificar se sua atividade foi totalmente respondida.

Sempre que surgir dúvidas fale com o professor(a).

Recordando ; Para fazermos uma boa compreensão de um texto em inglês, é preciso analisar as palavras de fácil compreensão, e as palavras mais repetidas ,pois indicam a que se referem o texto.

É importante saber que as vezes traduzir as palavras ou até mesmo uma frase ajudam a compreender melhor o texto.

Observe o texto e responda no quadro ao lado as perguntas referentes ao mesmo.

Good morning everyone !

Today is Saturday

I am go to park with family

My mother is nice.

Bom dia á todos ! hoje é sábado e eu vou para o parque com minha família .

Minha mãe é legal.

Leia o texto e responda as questões sobre o mesmo.

O texto faz referencia á um dia de semana ,oque você costuma fazer neste dia da semana citado no texto ?


Onde a pessoa vai neste dia com sua família segundo o texto ?

Como é a mãe da personagem ?

- a) Bad b) Angly
c) Nice d) Bored


Vamos brincar um pouco ? Analise os símbolos abaixo de cada letra e forme o nome dos objetos dos desenhos ,não esqueça que cada símbolo corresponde a uma letra.

Coleguinhas ,estou pensando será que você já colocou seu nome na atividade ? Não se esqueça de colocar seu nome



PIRATE ADVENTURES:


A	C	E	F	G	I	L	M	O	P	R	S	T	Y
▲	*	▶	⊕	✕	◼	◻	◼	●	⦿	⬡	★	+	◡



⦿	◼	⬡	▲	+	▶			⊕	◼	▲	✕		



★	⦿	◡		✕	◼	▲	★	★					



*	●	◻	⦿	▲	★	★							

Após encontrar o nome dos objetos do desenho acima ,escreva o nome que você encontrou e traduza do Inglês para o português e escreva no espaço abaixo.

.

Observe que o texto abaixo tem alguns espaços que devem ser completados com números ,para obter os números e completar os espaços em branco .

1- HOW MANY PIRATES ARE THERE?
THERE ARE _____ PIRATES.

2- HOW MANY PIRATE FLAGS ARE THERE?
THERE ARE _____ PIRATE FLAGS.

3- HOW MANY TREASURE MAPS ARE THERE?
THERE ARE _____ TREASURE MAPS.

4- HOW MANY PARROTSS ARE THERE?
THERE ARE _____ PARROTS.



Song

ONE CRAYON

TWO CRAYONS

THREE CRAYONS

FOUR

FIVE CRAYONS

SIX CRAYONS

SEVEN CRAYONS

MORE

TRADUZA O TEXTO E EM SEGUIDA RESPONDA AS PERGUNTAS SOBRE O MESMO.

Qual é a ideia principal do teto ?

Qual é a tradução da palavra que mais se repete no texto ?
